

## BALANCE GENERAL AL 31-10-15

## ACTIVO

## ACTIVO CIRCULANTE :

Efectivo y equivalentes	17,870,618.39
Derechos a recibir efectivo o equivalent	5,814,024.35
Derechos a recibir bienes o servicios	864,081.25
Inventarios	0.00
Almacenes	1,110,800.00
Estimación por pérdida o deterioro de ac	0.00
Otros activos circulantes	0.00

TOTAL DE ACTIVO CIRCULANTE : 25,659,523.99

## ACTIVO NO CIRCULANTE :

Inversiones financieras a largo plazo	0.00
Derechos a recibir efectivo o equivalent	0.00
Bienes inmuebles, infraestructura y con:	42,600,301.83
Bienes muebles	6,570,711.04
Activos intangibles	10,106.40
Depreciación, deterioro y amortización a	0.00
Activos diferidos	0.00
Estimación por pérdida o deterioro de ac	0.00
Otros activos no circulantes	0.00

TOTAL DE ACTIVO NO CIRCULANTE : 49,181,119.27

## TOTAL DE ACTIVO

74,840,643.26

## PASIVO Y HACIENDA PUBLICA

## PASIVO CIRCULANTE

Cuentas por pagar a corto plazo	15,717,886.76	
Documentos por pagar a corto plazo	0.00	
Porción a corto plazo de la deuda públic	0.00	
Títulos y valores a corto plazo	0.00	
Pasivos diferidos a corto plazo	0.00	
Fondos y bienes de terceros en garantía	0.00	
Provisiones a corto plazo	0.00	
Otros pasivos a corto plazo	0.00	
TOTAL DE PASIVO CIRCULANTE :		15,717,886.76

## PASIVO NO CIRCULANTE

Cuentas por pagar a largo plazo	0.00	
Documentos por pagar a largo plazo	0.00	
Deuda pública a largo plazo	0.00	
Pasivos diferidos a largo plazo	0.00	
Fondos y bienes de terceros en garantía	0.00	
Provisiones a largo plazo	0.00	
TOTAL DE PASIVO NO CIRCULANTE :		0.00

## HACIENDA PUBLICA

Hacienda pública/patrimonio contribuido	0.00	
Hacienda pública/patrimonio generado	30,224,265.57	
Exceso o insuficiencia en la actualizaci	0.00	
RESULTADO DEL EJERCICIO	28,898,490.93	
TOTAL DE HACIENDA PUBLICA :		59,122,756.50

TOTAL DE PASIVO Y HACIENDA PUBLICA

74,840,643.26

LIC. LUDYVINA RAMIREZ AHUMADA  
PRESIDENTE MUNICIPAL

COMISION DE HACIENDA MUNICIPAL

C. HECTOR BAUTISTA VILLEGAS  
SINDICO UNICO

C. GUILLERMO GPE SEGURA DEL ANGEL  
REGIDOR SEGUNDO

LIC. NORA ELDA BARAJAS LUGO  
TESORERA MUNICIPAL

ESTADO DE RESULTADOS AL 31-10-15

	ESTE MES	%	ACUM.ESTE MES	%
<b>INGRESOS Y OTROS BENEFICIOS :</b>				
Ingresos de gestión	445,921.61	0.00	7,392,786.48	0.00
Participaciones , aportaciones, transfer	5,778,093.74	0.00	58,343,209.18	0.00
Otros ingresos y beneficios	0.00	0.00	0.00	0.00
<b>TOTAL DE INGRESOS Y OTROS BENEFICIOS :</b>	<b>6,224,015.35</b>	<b>0.00</b>	<b>65,735,995.66</b>	<b>0.00</b>
<b>GASTOS Y OTRAS PERDIDAS :</b>				
Gastos de funcionamiento	3,415,691.70	0.00	34,660,891.84	0.00
Transferencias, asignaciones, subsidios	39,978.34	0.00	836,875.91	0.00
Participaciones y aportaciones	0.00	0.00	0.00	0.00
Intereses, comisiones y otros gastos de	0.00	0.00	0.00	0.00
Otros gastos y pérdidas extraordinarias	132,777.05	0.00	1,339,736.98	0.00
versión pública	0.00	0.00	0.00	0.00
<b>TOTAL DE GASTOS Y OTRAS PERDIDAS :</b>	<b>3,588,447.09</b>	<b>0.00</b>	<b>36,837,504.73</b>	<b>0.00</b>
<b>UTILIDAD NETA</b>	<b>2,635,568.26</b>	<b>0.00</b>	<b>28,898,490.93</b>	<b>0.00</b>
<b>GASTOS DE OPERACION :</b>				
Gastos de funcionamiento	3,415,691.70	0.00	34,660,891.84	0.00
Transferencias, asignaciones, subsidios	39,978.34	0.00	836,875.91	0.00
Participaciones y aportaciones	0.00	0.00	0.00	0.00
Intereses, comisiones y otros gastos de	0.00	0.00	0.00	0.00
Otros gastos y pérdidas extraordinarias	132,777.05	0.00	1,339,736.98	0.00
versión pública	0.00	0.00	0.00	0.00
<b>TOTAL DE GASTOS DE OPERACION :</b>	<b>3,588,447.09</b>	<b>0.00</b>	<b>36,837,504.73</b>	<b>0.00</b>

LIC. LUDYVINA GONZALEZ AHUMADA  
PRESIDENTE MUNICIPAL

COMISION DE HACIENDA MUNICIPAL

C. HECTOR BAPTISTA VILLEGAS  
SINDICO UNICO

LIC. NORA-ELDA BARAJAS LUGO  
TESORERA MUNICIPAL

C. GUILLERMO GPE SEGURA DEL ANGEL  
REGIDOR SEGUNDO

## Balanza de comprobación al 31/Octubre/15

Tipo de moneda :  
Todas

Núm. cuenta	Descripción	Saldo anterior	Debe	Haber	Saldo actual
1-0-0-0-00-00-00-0	Activo	72,135,149.11	9,224,576.24	6,519,082.09	74,840,643.26
1-1-0-0-00-00-00-0	Circulante	24,257,780.33	7,920,825.75	6,519,082.09	25,659,523.99
1-1-1-0-00-00-00-0	Efectivo y equivalentes	17,030,272.35	6,953,873.55	6,113,527.51	17,870,618.39
1-1-1-1-00-00-00-0	Efectivo	105,465.36	443,450.85	441,918.71	106,997.50
1-1-1-1-01-00-00-0	Caja general	90,465.36		441,918.71	91,997.50
1-1-1-1-02-00-00-0	Fondo fijo de caja	15,000.00	0.00	0.00	15,000.00
1-1-1-1-02-01-00-0	Nora Elda Barajas Lugo	15,000.00	0.00	0.00	15,000.00
1-1-1-3-00-00-00-0	Bancos/Dependencias y Otros	13,980,207.70	6,507,951.94	5,671,608.80	14,816,550.84
1-1-1-3-02-00-00-0	BBVA Bancomer	240,289.49	0.00	135,075.00	105,214.49
1-1-1-3-02-01-00-0	BBVA BANCOMER 00199027262 B	140,349.76	0.00	135,075.00	5,274.76
1-1-1-3-02-02-00-0	FOPADEM	99,939.73	0.00	0.00	99,939.73
1-1-1-3-05-00-00-0	Santander	13,739,918.21	6,507,951.94	5,536,533.80	14,711,336.35
1-1-1-3-05-02-00-0	FAFM65504674937 2014-2017	40,824.59	0.00	40,824.59	0.00
1-1-1-3-05-05-00-0	MPIO DE CERRO AZUL PISOS FI	12,130.97	0.00	0.00	12,130.97
1-1-1-3-05-06-00-0	MPIO DE CERRO AZUL FISM 655	12,792.03	0.00	0.00	12,792.03
1-1-1-3-05-07-00-0	REC. P. 65504843786 2014-20	873,569.54	2,227,803.65	2,402,649.82	698,723.37
1-1-1-3-05-08-00-0	FAFM65504843880 2014-2017	629,123.58	2,242,918.59	1,075,330.10	1,796,712.07
1-1-1-3-05-09-00-0	FISM 65504843937	5,870,992.92	1,245,575.00	1,405,765.09	5,710,802.83
1-1-1-3-05-10-00-0	CONAGUA 65504889875	4,864,715.00	791,654.70	611,964.20	5,044,405.50
1-1-1-3-05-11-00-0	SEDATU 65504889844	1,435,769.58	0.00	0.00	1,435,769.58
1-1-1-4-00-00-00-0	Inversiones Temporales (Hasta	2,509,799.29	2,470.76	0.00	2,512,270.05
1-1-1-4-01-00-00-0	Inversiones en Moneda Naciona	2,509,799.29	2,470.76	0.00	2,512,270.05
1-1-1-4-01-02-00-0	CTA.29504843786	2,509,799.29	2,470.76	0.00	2,512,270.05
1-1-1-6-00-00-00-0	Depósitos de fondos de tercero	434,800.00	0.00	0.00	434,800.00
1-1-1-6-01-00-00-0	Antonio Obed Morales Johansen	2,500.00	0.00	0.00	2,500.00
1-1-1-6-02-00-00-0	cfe	20,024.00	0.00	0.00	20,024.00
1-1-1-6-03-00-00-0	fondo de reserva tenencia	412,276.00	0.00	0.00	412,276.00
1-1-2-0-00-00-00-0	Derechos a recibir efectivo o	5,769,876.73	284,857.78	240,710.16	5,814,024.35
1-1-2-3-00-00-00-0	Deudores diversos por cobrar a	5,755,344.10	284,857.78	240,710.16	5,799,491.72
1-1-2-3-02-00-00-0	Gastos a comprobar	5,019,082.80	250,907.78	211,160.16	5,058,830.42
1-1-2-3-02-01-00-0	Subsidio al empleo	407,600.55	14,151.07	13,018.00	408,733.62
1-1-2-3-02-02-00-0	Victor Samuel Castillo Hern	12,116.49	0.00	0.00	12,116.49
1-1-2-3-02-06-00-0	DIF MUNICIPAL	85,900.79	161,215.46	154,428.88	92,687.37
1-1-2-3-02-08-00-0	HECTOR BAUTISTA VILLEGAS	21,454.52	23,200.00	3,513.98	41,140.54
1-1-2-3-02-09-00-0	Ada Ferral Leon	0.00	2,700.00	2,700.00	0.00
1-1-2-3-02-11-00-0	Ludyvina Ramirez Ahumada	45,034.07	27,000.00	0.00	72,034.07
1-1-2-3-02-12-00-0	GERARDO HERNANDEZ DE LA CR	15.00	1,600.00	1,573.00	42.00
1-1-2-3-02-13-00-0	Rodolfo Ramirez Santos	281.00	0.00	281.00	0.00
1-1-2-3-02-16-00-0	Faustino Reyes Hernandez.	0.00	200.00	200.00	0.00
1-1-2-3-02-17-00-0	Juan Pablo Rivera Bautista	2,800.00	0.00	0.00	2,800.00
1-1-2-3-02-18-00-0	Alejandro Marcelo Juarez	9,512.49	0.00	0.00	9,512.49
1-1-2-3-02-20-00-0	Israel Hernandez Gallegos	649.70	0.00	649.70	0.00
1-1-2-3-02-30-00-0	DORA GPE GLEZ ROSALES	500.00	0.00	0.00	500.00
1-1-2-3-02-34-00-0	DEUDORES ARBITRIOS	3,890,000.00	0.00	0.00	3,890,000.00
1-1-2-3-02-35-00-0	ADMON 2001-2004	109,731.33	0.00	0.00	109,731.33
1-1-2-3-02-37-00-0	Nora Elda Barajas Lugo	353,454.13	11,271.25	14,717.67	350,007.71
1-1-2-3-02-38-00-0	MARIA DE LOURDES SALINAS CA	1,064.00	1,000.00	930.02	1,133.98
1-1-2-3-02-39-00-0	Gustavo Castillo Garcia	13,454.18	2,200.00	5,400.00	10,254.18
1-1-2-3-02-40-00-0	Fernando Guzman Cuervo	500.00	2,000.00	2,303.30	196.70
1-1-2-3-02-41-00-0	Rogelio Hernandez Andrade	15,053.18	0.00	54.00	14,999.18
1-1-2-3-02-42-00-0	Manuel Arturo Mares Ordoñez	1,620.64	0.00	0.00	1,620.64
1-1-2-3-02-43-00-0	Pascual Lopez Lopez.	4,000.00	0.00	0.00	4,000.00
1-1-2-3-02-45-00-0	Jesus Roberto Avendaño Cano	3,670.03	0.00	0.00	3,670.03
1-1-2-3-02-46-00-0	JOSE ANGEL GOMEZ BARRIOS	1,000.00	200.00	500.00	700.00
1-1-2-3-02-48-00-0	Roberto Fabian Hernandez Cr	0.00	350.00	350.00	0.00
1-1-2-3-02-50-00-0	Pedro Marcelo Cortez	294.00	0.00	294.00	0.00
1-1-2-3-02-51-00-0	María Antonia Cuervo del An	50.09	0.00	0.00	50.09
1-1-2-3-02-52-00-0	María de Jesus Bustos Ramir	268.41	0.00	268.41	0.00
1-1-2-3-02-53-00-0	Norma Aurelia Villaseñor Gu	350.00	0.00	350.00	0.00
1-1-2-3-02-54-00-0	Ricardo Antonio Monita Sanc	2,571.50	0.00	1,071.50	1,500.00
1-1-2-3-02-55-00-0	María Elizabeth Soni Villeg	0.00	1,350.00	1,350.00	0.00
1-1-2-3-02-57-00-0	María Soledad Alvarado Beri	300.00	0.00	300.00	0.00
1-1-2-3-02-63-00-0	Ignacio Manuel Osorio Zumay	350.00	0.00	350.00	0.00

Balanza de comprobación al 31/Octubre/15

Tipo de moneda :  
Todas

Núm. cuenta	Descripción	Saldo anterior	Debe	Haber	Saldo actual
1-1-2-3-02-64-00-0	Jose Victor Santiago Cruz	500.00	0.00	0.00	500.00
1-1-2-3-02-65-00-0	Florentino Arenas Cruz	0.03	0.00	0.03	0.00
1-1-2-3-02-66-00-0	Daniel Olivier Cruz	7,200.00	0.00	0.00	7,200.00
1-1-2-3-02-67-00-0	Jose Luis Hernandez Valderr	10,000.00	0.00	0.00	10,000.00
1-1-2-3-02-74-00-0	Enrique Ramirez Gonzalez	550.00	0.00	0.00	550.00
1-1-2-3-02-75-00-0	Tomas Hernandez Esteban	86.67	270.00	356.67	0.00
1-1-2-3-02-76-00-0	Juan Carlos Epigmenio Perez	1,350.00	0.00	0.00	1,350.00
1-1-2-3-02-77-00-0	Victor Hernandez Martinez.	8,000.00	0.00	0.00	8,000.00
1-1-2-3-02-78-00-0	Maria de los Angeles Flores	900.00	0.00	0.00	900.00
1-1-2-3-02-79-00-0	Silvestre Villegas Gomez	600.00	0.00	0.00	600.00
1-1-2-3-02-80-00-0	Luis Alberto Chue Morales	0.00	500.00	500.00	0.00
1-1-2-3-02-81-00-0	Adan Reyes Figueroa	2,300.00	0.00	0.00	2,300.00
1-1-2-3-02-85-00-0	Lucas de la Cruz Francisco	4,000.00	0.00	4,000.00	0.00
1-1-2-3-02-86-00-0	Aldahir Cabrera Cruz.	0.00	1,700.00	1,700.00	0.00
1-1-2-3-03-00-00-0	Responsabilidad de funcionari	708,129.01	0.00	0.00	708,129.01
1-1-2-3-03-01-00-0	Gustavo Clemente Perez	120,392.71	0.00	0.00	120,392.71
1-1-2-3-03-02-00-0	ADRIANA BULOS SALINAS	36.30	0.00	0.00	36.30
1-1-2-3-03-03-00-0	HECTOR RICARDO LEYVA ROBLE	72,700.00	0.00	0.00	72,700.00
1-1-2-3-03-05-00-0	RECURSOS PROPIOS	515,000.00	0.00	0.00	515,000.00
1-1-2-3-04-00-00-0	Anticipos a cuenta de sueldos	28,132.29	33,950.00	29,550.00	32,532.29
1-1-2-3-04-02-00-0	Rodrigo Fuentes Albino	1,000.00	0.00	0.00	1,000.00
1-1-2-3-04-04-00-0	EMMANUEL ARRIOLA SOTO	0.00	1,200.00	1,200.00	0.00
1-1-2-3-04-07-00-0	Didia Coral Franco Benitez	0.00	200.00	200.00	0.00
1-1-2-3-04-08-00-0	Jose Roberto Valdez Santiag	500.00	0.00	0.00	500.00
1-1-2-3-04-12-00-0	Tomas Pacheco Santiago	500.00	0.00	0.00	500.00
1-1-2-3-04-13-00-0	Macario Cruz Valdez	2,000.00	0.00	0.00	2,000.00
1-1-2-3-04-17-00-0	Fautino Hernandez Reyes.	5,000.00	0.00	4,000.00	1,000.00
1-1-2-3-04-21-00-0	Hector Bautista Villegas	10,000.00	15,000.00	18,000.00	7,000.00
1-1-2-3-04-22-00-0	Genaro de la Cruz del Angel	1,500.00	0.00	0.00	1,500.00
1-1-2-3-04-25-00-0	Jose Manuel Cruz Hernandez	0.00	250.00	250.00	0.00
1-1-2-3-04-29-00-0	Roberto Carlos Leon Lucas	500.00	0.00	0.00	500.00
1-1-2-3-04-40-00-0	Aracely Sanchez Perez	500.00	0.00	500.00	0.00
1-1-2-3-04-47-00-0	Ignacio Manuel Osorio Zumay	0.00	7,000.00	0.00	7,000.00
1-1-2-3-04-59-00-0	Valentin Ramirez del Angel	2,000.00	0.00	0.00	2,000.00
1-1-2-3-04-61-00-0	Jose Victor Santiago Cruz	500.00	0.00	0.00	500.00
1-1-2-3-04-67-00-0	Efren Rangel Hernandez	2,232.29	0.00	0.00	2,232.29
1-1-2-3-04-69-00-0	Abundio Francisco Antonio	1,000.00	0.00	0.00	1,000.00
1-1-2-3-04-73-00-0	Eutiquia Francisco Francisc	400.00	0.00	0.00	400.00
1-1-2-3-04-74-00-0	Jose Luis Hernandez Valderr	0.00	1,000.00	1,000.00	0.00
1-1-2-3-04-80-00-0	Jose Angel Gomez Barrios	0.00	1,500.00	500.00	1,000.00
1-1-2-3-04-82-00-0	Tomas Hernandez Esteban	500.00	0.00	500.00	0.00
1-1-2-3-04-83-00-0	Juan Daniel Vazquez Lara	0.00	3,000.00	1,000.00	2,000.00
1-1-2-3-04-84-00-0	Celsa Guadalupe Cervantes B	0.00	1,000.00	500.00	500.00
1-1-2-3-04-85-00-0	Juan Jose Sabino Hernandez	0.00	3,800.00	1,900.00	1,900.00
1-1-2-9-00-00-00-0	Otros derechos a recibir efect	14,532.63	0.00	0.00	14,532.63
1-1-2-9-01-00-00-0	Otros derechos a recibir efec	14,532.63	0.00	0.00	14,532.63
1-1-3-0-00-00-00-0	Derechos a recibir bienes o se	346,831.25	682,094.42	164,844.42	864,081.25
1-1-3-1-00-00-00-0	Anticipo a proveedores por adq	85,414.00	458,250.00	1,000.00	542,664.00
1-1-3-1-02-00-00-0	carlos alberto guzman hernand	464.00	0.00	0.00	464.00
1-1-3-1-05-00-00-0	Jonathan Quezada Lopez	50,000.00	0.00	0.00	50,000.00
1-1-3-1-08-00-00-0	Jose Roman Chavez Loroña	7,250.00	0.00	0.00	7,250.00
1-1-3-1-10-00-00-0	Domingo Alegria Martinez	0.00	1,000.00	0.00	1,000.00
1-1-3-1-12-00-00-0	Jesus Villanueva Hernandez	4,000.00	0.00	0.00	4,000.00
1-1-3-1-14-00-00-0	Norma Alicia Ozorio Abendaño	11,250.00	6,250.00	0.00	17,500.00
1-1-3-1-15-00-00-0	Rigoberto Reyes Rodriguez	4,600.00	0.00	0.00	4,600.00
1-1-3-1-18-00-00-0	Norma Alicia Ozorio Abendaño	5,000.00	0.00	0.00	5,000.00
1-1-3-1-19-00-00-0	Luciana Caudana Julio	1,300.00	0.00	0.00	1,300.00
1-1-3-1-20-00-00-0	Adrian Barragan Lira	1,500.00	1,000.00	1,000.00	1,500.00
1-1-3-1-21-00-00-0	Jorge Alberto Cristobal Herna	50.00	0.00	0.00	50.00
1-1-3-1-25-00-00-0	Grupo de Ingenieria en Instal	0.00	450,000.00	0.00	450,000.00
1-1-3-4-00-00-00-0	Anticipo a contratistas por ob	0.00	60,000.00	0.00	60,000.00
1-1-3-4-01-00-00-0	Anticipo a contratistas por o	0.00	60,000.00	0.00	60,000.00
1-1-3-9-00-00-00-0	Otros derechos a recibir bien	261,417.25	163,844.42	163,844.42	261,417.25
1-1-3-9-01-00-00-0	Otros derechos a recibir bien	261,417.25	163,844.42	163,844.42	261,417.25

Balanza de comprobación al 31/Octubre/15

Tipo de moneda :  
Todas

Núm. cuenta	Descripción	Saldo anterior	Debe	Haber	Saldo actual
1-1-5-0-00-00-00-0	Almacenes	1,110,800.00	0.00	0.00	1,110,800.00
1-1-5-1-00-00-00-0	Almacén de materiales y sumini	1,110,800.00	0.00	0.00	1,110,800.00
1-1-5-1-01-00-00-0	Materiales de administración,	1,110,800.00	0.00	0.00	1,110,800.00
1-2-0-0-00-00-00-0	Activo no circulante	47,877,368.78	1,303,750.49	0.00	49,181,119.27
1-2-3-0-00-00-00-0	Bienes inmuebles, infraestruct	41,304,821.34	1,295,480.49	0.00	42,600,301.83
1-2-3-1-00-00-00-0	Terrenos	36,697,608.40	0.00	0.00	36,697,608.40
1-2-3-1-01-00-00-0	Terrenos para usos diversos	36,697,608.40	0.00	0.00	36,697,608.40
1-2-3-3-00-00-00-0	Edificios no habitacionales	74,003.16	0.00	0.00	74,003.16
1-2-3-3-01-00-00-0	Adquisición de edificios y lo	-74,003.16	0.00	0.00	74,003.16
1-2-3-4-00-00-00-0	Infraestructura	322,280.44	0.00	0.00	322,280.44
1-2-3-4-01-00-00-0	Infraestructura de carreteras	-322,280.44	0.00	0.00	322,280.44
1-2-3-5-00-00-00-0	Construcciones en proceso en b	4,210,929.34	1,295,480.49	0.00	5,506,409.83
1-2-3-5-01-00-00-0	Edificación habitacional en p	1,468,607.85	333,181.24	0.00	1,801,789.09
1-2-3-5-01-01-00-0	Edificación habitacional en	1,468,607.85	333,181.24	0.00	1,801,789.09
1-2-3-5-02-00-00-0	Edificación no habitacional e	0.00	196,473.28	0.00	196,473.28
1-2-3-5-02-01-00-0	Edificación no habitacional	0.00	196,473.28	0.00	196,473.28
1-2-3-5-04-00-00-0	División de terrenos y constr	2,742,321.49	765,825.97	0.00	3,508,147.46
1-2-3-5-04-01-00-0	División de terrenos y cons	2,742,321.49	765,825.97	0.00	3,508,147.46
1-2-4-0-00-00-00-0	Bienes muebles	6,562,441.04	8,270.00	0.00	6,570,711.04
1-2-4-1-00-00-00-0	Mobiliario y equipo de adminis	576,297.40	0.00	0.00	576,297.40
1-2-4-1-01-00-00-0	Muebles de oficina y estanter	256,291.22	0.00	0.00	256,291.22
1-2-4-1-01-01-00-0	Mobiliario y equipo de ofic	256,291.22	0.00	0.00	256,291.22
1-2-4-1-02-00-00-0	Muebles, excepto de oficina y	4,100.00	0.00	0.00	4,100.00
1-2-4-1-02-01-00-0	Otros muebles	4,100.00	0.00	0.00	4,100.00
1-2-4-1-03-00-00-0	Equipo de cómputo y de tecnol	225,314.18	0.00	0.00	225,314.18
1-2-4-1-03-01-00-0	Bienes informáticos	225,314.18	0.00	0.00	225,314.18
1-2-4-1-09-00-00-0	Otros mobiliarios y equipos d	90,592.00	0.00	0.00	90,592.00
1-2-4-1-09-01-00-0	Otros mobiliarios y equipos	90,592.00	0.00	0.00	90,592.00
1-2-4-2-00-00-00-0	Mobiliario y equipo educaciona	9,845.19	0.00	0.00	9,845.19
1-2-4-2-03-00-00-0	Cámaras fotográficas y de vid	5,255.20	0.00	0.00	5,255.20
1-2-4-2-03-01-00-0	Equipo fotográfico	5,255.20	0.00	0.00	5,255.20
1-2-4-2-09-00-00-0	Otro mobiliario y equipo educ	4,589.99	0.00	0.00	4,589.99
1-2-4-2-09-02-00-0	Instrumentos musicales	4,589.99	0.00	0.00	4,589.99
1-2-4-4-00-00-00-0	Vehículos y equipo de transpor	3,473,730.00	0.00	0.00	3,473,730.00
1-2-4-4-01-00-00-0	Vehículos y equipo terrestre	3,473,730.00	0.00	0.00	3,473,730.00
1-2-4-4-01-01-00-0	Vehículos terrestres para p	1,267,248.00	0.00	0.00	1,267,248.00
1-2-4-4-01-02-00-0	Vehículos terrestres para s	1,091,322.00	0.00	0.00	1,091,322.00
1-2-4-4-01-03-00-0	Vehículos terrestres para s	1,115,160.00	0.00	0.00	1,115,160.00
1-2-4-6-00-00-00-0	Maquinaria, otros equipos y he	2,502,668.45	8,270.00	0.00	2,510,938.45
1-2-4-6-03-00-00-0	Maquinaria y equipo de constr	2,273,000.00	0.00	0.00	2,273,000.00
1-2-4-6-03-01-00-0	Maquinaria y equipo de cons	2,273,000.00	0.00	0.00	2,273,000.00
1-2-4-6-05-00-00-0	Equipo de comunicación y tele	86,050.24	0.00	0.00	86,050.24
1-2-4-6-05-01-00-0	Equipos y aparatos de comun	86,050.24	0.00	0.00	86,050.24
1-2-4-6-07-00-00-0	Herramientas y máquinas-herra	21,117.39	8,270.00	0.00	29,387.39
1-2-4-6-07-02-00-0	Herramientas y máquinas-her	21,117.39	8,270.00	0.00	29,387.39
1-2-4-6-09-00-00-0	Otros equipos	122,400.82	0.00	0.00	122,400.82
1-2-4-6-09-06-00-0	Otros bienes muebles	122,400.82	0.00	0.00	122,400.82
1-2-5-0-00-00-00-0	Activos intangibles	10,106.40	0.00	0.00	10,106.40
1-2-5-9-00-00-00-0	Otros activos intangibles	10,106.40	0.00	0.00	10,106.40
1-2-5-9-01-00-00-0	Otros activos intangibles	10,106.40	0.00	0.00	10,106.40
1-2-5-9-01-01-00-0	Otros activos intangibles	10,106.40	0.00	0.00	10,106.40
2-0-0-0-00-00-00-0	Pasivo	15,647,960.87	748,274.87	818,200.76	15,717,886.76
2-1-0-0-00-00-00-0	Pasivo circulante	15,647,960.87	748,274.87	818,200.76	15,717,886.76
2-1-1-0-00-00-00-0	Cuentas por pagar a corto plaz	15,647,960.87	748,274.87	818,200.76	15,717,886.76
2-1-1-1-00-00-00-0	Servicios personales por pagar	25,541.94	241,240.94	240,609.19	24,910.19
2-1-1-1-01-00-00-0	Remuneraciones al personal de	25,541.94	241,240.94	240,609.19	24,910.19
2-1-1-2-00-00-00-0	Proveedores por pagar a corto	843,093.28	10,906.97	0.00	832,186.31
2-1-1-2-01-00-00-0	Materiales y suministros	7,250.00	0.00	0.00	7,250.00
2-1-1-2-01-03-00-0	Jose Roman Chavez Loreña	7,250.00	0.00	0.00	7,250.00
2-1-1-2-02-00-00-0	Servicios generales	643,312.28	10,906.97	0.00	632,405.31
2-1-1-2-02-01-00-0	adefas 2011-2013	513,480.28	0.00	0.00	513,480.28
2-1-1-2-02-02-00-0	cfe	119,832.00	10,906.97	0.00	108,925.03
2-1-1-2-02-03-00-0	Alejandro Martinez Nuñez	10,000.00	0.00	0.00	10,000.00

Balanza de comprobación al 31/Octubre/15

Tipo de moneda :  
Todas

Núm. cuenta	Descripción	Saldo anterior	Debe	Haber	Saldo actual
2-1-1-2-03-00-00-0	Bienes muebles, inmuebles e i	192,531.00	0.00	0.00	192,531.00
2-1-1-2-03-01-00-0	valcomex s.a. de c.v	192,531.00	0.00	0.00	192,531.00
2-1-1-3-00-00-00-0	Contratistas por obras pública	293,646.57	0.00	0.00	293,646.57
2-1-1-3-01-00-00-0	Obra pública en bienes de dom	293,646.57	0.00	0.00	293,646.57
2-1-1-3-01-01-00-0	JOSE LUIS TOLIVIA CABRERA	293,476.20	0.00	0.00	293,476.20
2-1-1-3-01-03-00-0	CONTRATISTAS FAFM2001-2004	170.37	0.00	0.00	170.37
2-1-1-7-00-00-00-0	Retenciones y contribuciones p	9,253,726.46	245,835.36	418,342.69	9,426,233.79
2-1-1-7-01-00-00-0	Retenciones y contribuciones	6,714,120.04	158,004.00	256,687.77	6,812,803.81
2-1-1-7-01-01-00-0	ISR	5,764,660.02	158,004.00	191,214.90	5,797,870.92
2-1-1-7-01-03-00-0	ISR GRATIFICACION ANUAL	373,951.12	0.00	0.00	373,951.12
2-1-1-7-01-04-00-0	ISPT 2014	442,527.77	0.00	0.00	442,527.77
2-1-1-7-01-05-00-0	RET ISR EJERCICIO 2013	18,298.05	0.00	0.00	18,298.05
2-1-1-7-01-06-00-0	RET ISR EJERCICIO 2011	52,689.26	0.00	0.00	52,689.26
2-1-1-7-01-07-00-0	retenciones ispt 2012	61,993.82	0.00	0.00	61,993.82
2-1-1-7-01-08-00-0	IVA	0.00	0.00	65,472.87	65,472.87
2-1-1-7-02-00-00-0	Retenciones y contribuciones	189,648.21	59,123.74	59,123.74	189,648.21
2-1-1-7-03-00-00-0	Otras retenciones y contribuc	2,349,958.21	28,707.62	102,531.18	2,423,781.77
2-1-1-7-03-01-00-0	Cuotas sindicales	5,256.25	0.00	5,224.40	10,480.65
2-1-1-7-03-02-00-0	Victoria Diaz Dominguez	0.00	6,000.00	6,000.00	0.00
2-1-1-7-03-03-00-0	Caridad Morales Martinez	0.00	10,500.00	10,500.00	0.00
2-1-1-7-03-04-00-0	Celina Reyes Arvizu	596.60	1,744.05	1,148.10	0.65
2-1-1-7-03-06-00-0	Didia Coral Franco Benitez	0.00	1,304.96	1,304.96	0.00
2-1-1-7-03-07-00-0	Graciela Soledad Reyes Arvi	0.00	1,631.20	1,631.20	0.00
2-1-1-7-03-09-00-0	RETENCIONES EJERCICIO 2014	707.25	0.00	0.00	707.25
2-1-1-7-03-10-00-0	DESCTO IPE A EMPLEADOS	168,135.70	0.00	0.00	168,135.70
2-1-1-7-03-11-00-0	PRESTAMO A CORTO PLAZO IPE	19,868.30	0.00	0.00	19,868.30
2-1-1-7-03-12-00-0	2% SOBRE NOMINA	1,605,321.00	0.00	39,597.00	1,644,918.00
2-1-1-7-03-13-00-0	5 AL MILLAR 2013	10,060.41	0.00	0.00	10,060.41
2-1-1-7-03-14-00-0	cuotas sindicales 2012	54,357.42	0.00	0.00	54,357.42
2-1-1-7-03-15-00-0	cuotas sindicales 2011	29,007.01	0.00	0.00	29,007.01
2-1-1-7-03-16-00-0	cuotas sindicales 2013	58,031.22	0.00	0.00	58,031.22
2-1-1-7-03-18-00-0	retenciones 10 s/honorarios	30,725.85	0.00	31,541.55	62,267.40
2-1-1-7-03-19-00-0	Nora Elda Barajas Lugo	4,400.00	0.00	0.00	4,400.00
2-1-1-7-03-20-00-0	2% SOBRE NOMINA 2015	355,963.79	0.00	0.00	355,963.79
2-1-1-7-03-21-00-0	5 al millar fism 2015	7,527.41	7,527.41	2,189.93	2,189.93
2-1-1-7-03-22-00-0	5 AL MILLAR	0.00	0.00	3,394.04	3,394.04
2-1-1-9-00-00-00-0	Otras cuentas por pagar a cort	5,231,952.62	250,291.60	159,248.88	5,140,909.90
2-1-1-9-02-00-00-0	ADEUDO FISM	3,890,000.00	0.00	0.00	3,890,000.00
2-1-1-9-03-00-00-0	ADEUDO FAFM	515,000.00	0.00	0.00	515,000.00
2-1-1-9-04-00-00-0	ADEUDO DE EJERCICIOS ANTERIO	28,023.79	0.00	0.00	28,023.79
2-1-1-9-05-00-00-0	BECAS POR PAGAR	267,200.00	0.00	0.00	267,200.00
2-1-1-9-06-00-00-0	Jorge Perez Aguilera	150,000.00	100,000.00	0.00	50,000.00
2-1-1-9-07-00-00-0	Hector Bautista Villegas	1,486.40	0.00	0.00	1,486.40
2-1-1-9-08-00-00-0	RECURSOS PROPIOS	1,250.00	0.00	0.00	1,250.00
2-1-1-9-10-00-00-0	Pablo Melo Vargas	28,645.00	0.00	0.00	28,645.00
2-1-1-9-11-00-00-0	Hersey Perez Juarez	1,646.39	0.00	0.00	1,646.39
2-1-1-9-12-00-00-0	NORA ELDA BARAJAS LUGO	8,326.43	0.00	12,710.42	21,036.85
2-1-1-9-15-00-00-0	Fernando Guzman Cuervo	766.70	0.00	0.00	766.70
2-1-1-9-17-00-00-0	Norma Aurelia Villaseñor Guti	0.00	198.00	198.00	0.00
2-1-1-9-18-00-00-0	Maria de Lourdes Salinas Cast	1,030.01	0.00	0.00	1,030.01
2-1-1-9-19-00-00-0	Gonzalo Javier Blanco Mireles	905.58	0.00	0.00	905.58
2-1-1-9-20-00-00-0	Fomepade SAPI de CV SOFOM VI	113,674.69	120,093.60	145,669.46	139,250.55
2-1-1-9-22-00-00-0	Amado Cruz Ramirez	223,997.63	30,000.00	0.00	193,997.63
2-1-1-9-23-00-00-0	Elsy Nohemi Llovera Cruz	0.00	0.00	671.00	671.00
3-0-0-0-00-00-00-0	Hacienda pública/patrimonio	30,224,265.57	0.00	0.00	30,224,265.57
3-2-0-0-00-00-00-0	Hacienda pública/patrimonio ge	30,224,265.57	0.00	0.00	30,224,265.57
3-2-2-0-00-00-00-0	Resultados de ejercicios anter	-12,429,547.55	0.00	0.00	-12,429,547.55
3-2-2-1-00-00-00-0	Resultados de ejercicios anter	-12,429,547.55	0.00	0.00	-12,429,547.55
3-2-2-1-01-00-00-0	Resultados de ejercicios ante	-12,429,547.55	0.00	0.00	-12,429,547.55
3-2-5-0-00-00-00-0	Rectificaciones de resultados	42,653,813.12	0.00	0.00	42,653,813.12
3-2-5-1-00-00-00-0	Cambios en políticas contables	42,653,813.12	0.00	0.00	42,653,813.12
3-2-5-1-01-00-00-0	Cambios en políticas contable	42,653,813.12	0.00	0.00	42,653,813.12

Balanza de comprobación al 31/Octubre/15

Tipo de moneda :  
Todas

Núm. cuenta	Descripción	Saldo anterior	Debe	Haber	Saldo actual
4-0-0-0-00-00-0	Ingresos y otros beneficios	59,511,980.31	1,444.81	6,225,460.16	65,735,995.66 ✓
4-1-0-0-00-00-0	Ingresos de gestión	6,946,864.87	1,444.81	447,366.42	7,392,786.48 ✓
4-1-0-0-00-00-0	Impuestos	2,283,794.06 ✓	0.00	81,697.70	2,365,491.76 ✓
4-1-1-0-00-00-0	Impuestos sobre los ingresos	190,592.95	0.00	545.45	191,138.40
4-1-1-0-00-00-0	Impuesto sobre espectáculos p	190,592.95	0.00	545.45	191,138.40
4-1-1-01-02-00-0	Circos	77,793.63	0.00	0.00	77,793.63
4-1-1-01-03-00-0	Espectáculos deportivos	1,522.45	0.00	0.00	1,522.45
4-1-1-01-04-00-0	Corridas y otros espectácul	4,881.80	0.00	545.45	5,427.25
4-1-1-01-06-00-0	Exhibiciones y concursos	62,290.91	0.00	0.00	62,290.91
4-1-1-01-07-00-0	Espectáculos nocturnos	44,104.16	0.00	0.00	44,104.16
4-1-1-2-00-00-0	Impuesto sobre el patrimonio	1,547,467.94	0.00	45,324.60	1,592,792.54
4-1-1-2-01-00-0	Impuesto predial	1,283,573.02	0.00	4,748.36	1,288,321.38
4-1-1-2-01-01-00-0	Predial urbano	1,225,618.52	0.00	3,907.16	1,229,525.68
4-1-1-2-01-02-00-0	Predial sub urbano	2,197.91	0.00	210.30	2,408.21
4-1-1-2-01-03-00-0	Predial rural	55,756.59	0.00	630.90	56,387.49
4-1-1-2-02-00-0	Impuesto sobre traslación de	263,894.92	0.00	40,576.24	304,471.16
4-1-1-2-02-01-00-0	Suelo	28,677.65	0.00	36.18	28,713.83
4-1-1-2-02-02-00-0	Construcciones	235,217.27	0.00	40,540.06	275,757.33
4-1-1-7-00-00-0	Accesorios de Impuestos	9,053.73	0.00	765.66	9,819.39
4-1-1-7-01-00-0	Accesorios de Impuestos	9,053.73	0.00	765.66	9,819.39
4-1-1-7-01-01-00-0	Recargos	9,053.73	0.00	765.66	9,819.39
4-1-1-9-00-00-0	Otros impuestos	536,679.44	0.00	35,061.99	571,741.43
4-1-1-9-01-00-0	Contribución adicional sobre	536,679.44	0.00	35,061.99	571,741.43
4-1-1-9-01-01-00-0	Sobre impuesto predial	120,336.24	0.00	356.28	120,692.52
4-1-1-9-01-02-00-0	Sobre espectáculos públicos	18,621.75	0.00	54.55	18,676.30
4-1-1-9-01-05-00-0	Sobre derechos	394,806.09	0.00	34,651.16	429,457.25
4-1-1-9-01-06-00-0	Sobre productos	2,915.36	0.00	0.00	2,915.36 ✓
4-1-4-0-00-00-0	Derechos	4,242,968.18 ✓	0.00	344,636.36	4,587,604.54 ✓
4-1-4-1-00-00-0	Derechos por el uso, goce, apr	1,142,892.67	0.00	88,620.02	1,231,512.69
4-1-4-1-01-00-0	Derechos por ocupación de inm	1,142,892.67	0.00	88,620.02	1,231,512.69
4-1-4-1-01-01-00-0	Mercados municipales	793.18	0.00	0.00	793.18
4-1-4-1-01-02-00-0	Ocupación de espacios en ví	910.00	0.00	0.00	910.00
4-1-4-1-01-03-00-0	Ocupación temporal de la ví	847,949.19	0.00	58,397.28	906,346.47
4-1-4-1-01-04-00-0	Estacionamiento en la vía p	8,112.71	0.00	0.00	8,112.71
4-1-4-1-01-05-00-0	Servicios sanitarios	285,127.59	0.00	30,222.74	315,350.33
4-1-4-3-00-00-0	Derechos por prestación de ser	3,100,075.51	0.00	256,016.34	3,356,091.85
4-1-4-3-01-00-0	Derechos por registro y refre	459,839.18	0.00	2,962.45	462,801.63
4-1-4-3-01-01-00-0	Licencia de funcionamiento	44,770.00	0.00	0.00	44,770.00
4-1-4-3-01-02-00-0	Refrendos anuales	147,430.78	0.00	2,962.45	150,393.23
4-1-4-3-01-03-00-0	Permiso o autorización de c	267,638.40	0.00	0.00	267,638.40
4-1-4-3-02-00-0	Derechos por obras materiales	211,625.97	0.00	12,582.95	224,208.92
4-1-4-3-02-01-00-0	Alineamiento de predios	4,188.15	0.00	455.65	4,643.80
4-1-4-3-02-02-00-0	Asignación de número oficia	5,018.10	0.00	560.80	5,578.90
4-1-4-3-02-03-00-0	Licencias	181,028.25	0.00	9,463.50	190,491.75
4-1-4-3-02-04-00-0	Deslinde de predios	19,236.27	0.00	1,822.60	21,058.87
4-1-4-3-02-05-00-0	Registro, estudio y aprobac	2,155.20	0.00	280.40	2,435.60
4-1-4-3-03-00-0	Derechos por los servicios de	13,800.00	0.00	2,530.00	16,330.00
4-1-4-3-03-02-00-0	Cuota de contratación de se	0.00	0.00	2,530.00	2,530.00
4-1-4-3-03-03-00-0	Cuota de contratación de se	13,800.00	0.00	0.00	13,800.00
4-1-4-3-04-00-0	Derechos por expedición de ce	142,888.11	0.00	16,269.57	159,157.68
4-1-4-3-04-01-00-0	Certificaciones expedidos p	142,888.11	0.00	16,269.57	159,157.68
4-1-4-3-05-00-0	Derechos por servicios de ras	277,333.70	0.00	21,631.81	298,965.51
4-1-4-3-05-01-00-0	Servicios de rastro bovino	218,170.00	0.00	17,200.00	235,370.00
4-1-4-3-05-02-00-0	Servicio de rastro porcino	59,163.70	0.00	4,431.81	63,595.51
4-1-4-3-06-00-0	Derechos por servicios de pan	198,074.86	0.00	17,430.98	215,505.84
4-1-4-3-06-01-00-0	Inhumaciones y refrendo anu	85,492.78	0.00	8,072.74	93,565.52
4-1-4-3-06-02-00-0	Inhumaciones en fosas a per	44,067.21	0.00	2,189.99	46,257.20
4-1-4-3-06-05-00-0	Construcción, reconstrucció	52,948.10	0.00	5,668.27	58,616.37
4-1-4-3-06-06-00-0	Inhumación de restos, apert	15,278.59	0.00	1,499.98	16,778.57
4-1-4-3-06-07-00-0	Exhumaciones	288.18	0.00	0.00	288.18
4-1-4-3-07-00-0	Derechos por servicios de rec	964,536.84	0.00	105,817.73	1,070,354.57
4-1-4-3-07-01-00-0	Uso habitacional	874,758.19	0.00	105,817.73	980,575.92
4-1-4-3-07-02-00-0	Uso industrial y comercial	89,778.65	0.00	0.00	89,778.65
4-1-4-3-10-00-0	Derechos por servicios presta	143,295.48	0.00	21,590.80	164,886.28



Balanza de comprobación al 31/Octubre/15

Tipo de moneda :  
Todas

Núm. cuenta	Descripción	Saldo anterior	Debe	Haber	Saldo actual
4-1-4-3-10-01-00-0	Rectificación o cancelación	955.51	0.00	0.00	955.51
4-1-4-3-10-02-00-0	Expedición de constancia de	57,374.24	0.00	8,271.80	65,646.04
4-1-4-3-10-04-00-0	Certificación de documentos	84,965.73	0.00	13,319.00	98,284.73
4-1-4-3-11-00-00-0	Derechos por servicios del re	688,681.37	0.00	55,200.05	743,881.42
4-1-4-3-11-01-00-0	Reconocimientos de hijos	4,414.06	0.00	0.00	4,414.06
4-1-4-3-11-03-00-0	Matrimonio en oficina	18,731.84	0.00	2,695.46	21,427.30
4-1-4-3-11-04-00-0	Matrimonio a domicilio	20,051.83	0.00	1,772.73	21,824.56
4-1-4-3-11-05-00-0	Divorcio	30,763.62	0.00	3,418.18	34,181.80
4-1-4-3-11-06-00-0	Defunción	15,662.89	0.00	1,022.74	16,685.63
4-1-4-3-11-07-00-0	Inscripción de sentencia	4,340.91	0.00	0.00	4,340.91
4-1-4-3-11-08-00-0	Rectificación de actas de e	809.09	0.00	0.00	809.09
4-1-4-3-11-10-00-0	Expedición de copia certifi	394,961.62	0.00	31,486.38	426,448.00
4-1-4-3-11-11-00-0	Expedición de constancias o	22,522.73	0.00	1,531.82	24,054.55
4-1-4-3-11-13-00-0	Expedición urgente de copia	176,422.78	0.00	13,272.74	189,695.52
4-1-5-0-00-00-00-0	Productos de tipo corriente	<u>35,130.50</u>	1,444.81	5,733.75	<u>39,419.44</u>
4-1-5-1-00-00-00-0	Productos derivados del uso y	20,941.31	0.00	1,818.18	22,759.49
4-1-5-1-01-00-00-0	Arrendamiento de bienes muebl	20,941.31	0.00	1,818.18	22,759.49
4-1-5-1-01-01-00-0	arrendamiento inmuebles	20,941.31	0.00	1,818.18	22,759.49
4-1-5-9-00-00-00-0	Otros productos que generan in	14,189.19	1,444.81	3,915.57	16,659.95
4-1-5-9-05-00-00-0	Rendimientos financieros prov	13,712.11	1,444.81	3,915.57	16,182.87
4-1-5-9-05-01-00-0	RENDIMIENTOS DE INVERSIONES	13,712.11	1,444.81	3,915.57	16,182.87
4-1-5-9-06-00-00-0	Diversos	477.08	0.00	0.00	477.08
4-1-5-9-06-01-00-0	Diversos	477.08	0.00	0.00	477.08
4-1-6-0-00-00-00-0	Aprovechamientos de tipo corri	<u>58,607.46</u>	0.00	4,600.00	<u>63,207.46</u>
4-1-6-1-00-00-00-0	Incentivos derivados de la col	0.00	0.00	500.00	500.00
4-1-6-1-01-00-00-0	Multas Federales Administrati	0.00	0.00	500.00	500.00
4-1-6-1-01-01-00-0	Impuestas por la Secretaría	0.00	0.00	500.00	500.00
4-1-6-2-00-00-00-0	Multas	58,607.46	0.00	4,100.00	62,707.46
4-1-6-2-01-00-00-0	Multas administrativas	58,607.46	0.00	4,100.00	62,707.46
4-1-6-2-01-01-00-0	Multas al bando de policía	58,607.46	0.00	4,100.00	62,707.46
4-1-9-0-00-00-00-0	Ingresos no comprendidos en la	<u>326,364.67</u>	0.00	10,698.61	<u>337,063.28</u>
4-1-9-1-00-00-00-0	Impuestos no comprendidos en l	<u>319,157.74</u>	0.00	10,698.61	<u>329,856.35</u>
4-1-9-1-01-00-00-0	Impuestos de ejercicios fisca	319,157.74	0.00	10,698.61	329,856.35
4-1-9-1-01-02-00-0	Impuestos sobre patrimonio	<u>198,676.65</u>	0.00	5,666.57	<u>204,343.22</u>
4-1-9-1-01-03-00-0	Accesorios	109,080.88	0.00	4,607.05	113,687.93
4-1-9-1-01-09-00-0	Otros impuestos	11,400.21	0.00	424.99	11,825.20
4-1-9-2-00-00-00-0	Contribuciones de mejoras, der	7,206.93	0.00	0.00	7,206.93
4-1-9-2-03-00-00-0	Productos de ejercicios fisca	7,206.93	0.00	0.00	7,206.93
4-1-9-2-03-01-00-0	Productos de ejercicios fis	6,772.04	0.00	0.00	6,772.04
4-1-9-2-03-09-00-0	Otros productos	434.89	0.00	0.00	434.89
4-2-0-0-00-00-00-0	Participaciones , aportaciones	52,565,115.44	0.00	5,778,093.74	58,343,209.18
4-2-1-0-00-00-00-0	Participaciones y aportaciones	52,565,115.44	0.00	5,778,093.74	58,343,209.18
4-2-1-1-00-00-00-0	Participaciones	<u>22,955,597.09</u>	0.00	2,330,424.74	<u>25,286,021.83</u>
4-2-1-1-01-00-00-0	Participaciones federales	22,955,597.09	0.00	2,330,424.74	25,286,021.83
4-2-1-1-01-01-00-0	Fondo general de participac	15,686,117.68	0.00	1,771,278.38	17,457,396.06
4-2-1-1-01-02-00-0	Fondo de fomento municipal	3,098,982.43	0.00	338,841.59	3,437,824.02
4-2-1-1-01-03-00-0	Fondo de fiscalización y re	729,075.39	0.00	74,927.18	804,002.57
4-2-1-1-01-05-00-0	Fondo de extracción de hidr	291,298.26	0.00	35,318.36	326,616.62
4-2-1-1-01-06-00-0	Impuesto especial sobre pro	260,683.04	0.00	32,458.67	293,141.71
4-2-1-1-01-08-00-0	Participaciones de gasolina	487,017.57	0.00	57,465.63	544,483.20
4-2-1-1-01-09-00-0	Incentivo a la venta final	14,190.12	0.00	364.63	14,554.75
4-2-1-1-01-10-00-0	Incentivos por el impuesto	95,907.30	0.00	14,147.55	110,054.85
4-2-1-1-01-11-00-0	Fondo de compensación del I	66,647.95	0.00	5,175.60	71,823.55
4-2-1-1-01-13-00-0	Impuesto sobre tenencia o u	7,398.96	0.00	447.15	7,846.11
4-2-1-1-01-16-00-0	Otras participaciones	2,218,278.39	0.00	0.00	2,218,278.39
4-2-1-2-00-00-00-0	Aportaciones	<u>22,974,251.35</u>	0.00	3,447,669.00	<u>26,421,920.35</u>
4-2-1-2-01-00-00-0	Aportaciones federales	22,974,251.35	0.00	3,447,669.00	26,421,920.35
4-2-1-2-01-01-00-0	Aportaciones ramo 033	18,772,976.00	0.00	3,447,669.00	22,220,645.00
4-2-1-2-01-07-00-0	Remanente de ejercicios ant	4,201,275.35	0.00	0.00	4,201,275.35
4-2-1-3-00-00-00-0	Convenios	<u>6,635,267.00</u>	0.00	0.00	<u>6,635,267.00</u>
4-2-1-3-01-00-00-0	Ingresos extraordinarios	6,635,267.00	0.00	0.00	6,635,267.00
4-2-1-3-01-02-00-0	FOPADEM	999,000.00	0.00	0.00	999,000.00
4-2-1-3-01-03-00-0	CONAGUA	4,525,467.00	0.00	0.00	4,525,467.00
4-2-1-3-01-04-00-0	DONACION DE PEMEX	1,110,800.00	0.00	0.00	1,110,800.00

Balanza de comprobación al 31/Octubre/15

Tipo de moneda :  
Todas

Núm. cuenta	Descripción	Saldo anterior	Debe	Haber	Saldo actual
5-0-0-0-00-00-00-0	Gastos y otras pérdidas	33,249,057.64 ✓	3,588,447.09	0.00	36,837,504.73
5-1-0-0-00-00-00-0	Gastos de funcionamiento	31,245,200.14	3,415,691.70	0.00	34,660,891.84 ✓
5-1-1-0-00-00-00-0	Servicios personales	18,706,418.33 ✓	1,979,856.59	0.00	20,686,274.92 ✓
5-1-1-1-00-00-00-0	Remuneraciones al personal de	13,323,720.99 ✓	1,510,293.65	0.00	14,834,014.64 ✓
5-1-1-1-01-00-00-0	Dietas	2,768,105.97	363,690.00	0.00	3,131,795.97
5-1-1-1-01-01-00-0	Dietas	2,768,105.97	363,690.00	0.00	3,131,795.97
5-1-1-1-03-00-00-0	Sueldo base al personal perma	10,555,615.02	1,146,603.65	0.00	11,702,218.67
5-1-1-1-03-01-00-0	Sueldos y salarios	8,270,985.32	918,717.82	0.00	9,189,703.14
5-1-1-1-03-02-00-0	Sobresueldo, jerarquización	2,284,629.70	227,885.83	0.00	2,512,515.53
5-1-1-2-00-00-00-0	Remuneraciones al personal de	66,807.99 ✓	14,400.00	0.00	81,207.99
5-1-1-2-02-00-00-0	Sueldos base al personal even	66,807.99	14,400.00	0.00	81,207.99
5-1-1-2-02-01-00-0	Sueldo al personal eventual	66,807.99	14,400.00	0.00	81,207.99
5-1-1-3-00-00-00-0	Remuneraciones adicionales y e	3,470,599.75 ✓	347,438.81	0.00	3,818,038.56 ✓
5-1-1-3-01-00-00-0	Primas por años de servicios	683,664.20	76,825.00	0.00	760,489.20
5-1-1-3-01-01-00-0	Quinquenios	683,664.20	76,825.00	0.00	760,489.20
5-1-1-3-02-00-00-0	Primas de vacaciones, dominic	194,635.00	11,673.55	0.00	206,308.55
5-1-1-3-02-02-00-0	Gratificación anual	25,318.37	0.00	0.00	25,318.37
5-1-1-3-02-03-00-0	Prima vacacional	169,316.63	11,673.55	0.00	180,990.18
5-1-1-3-03-00-00-0	Horas extraordinarias	321,151.56	47,914.02	0.00	369,065.58
5-1-1-3-03-01-00-0	Compensación por servicios	54,687.59	0.00	0.00	54,687.59
5-1-1-3-03-02-00-0	Tiempo extra	266,463.97	47,914.02	0.00	314,377.99
5-1-1-3-04-00-00-0	Compensaciones	2,271,148.99	211,026.24	0.00	2,482,175.23
5-1-1-3-04-01-00-0	Compensaciones fijas	2,271,148.99	211,026.24	0.00	2,482,175.23
5-1-1-5-00-00-00-0	Otras prestaciones sociales y	1,845,289.60 ✓	107,724.13	0.00	1,953,013.73 ✓
5-1-1-5-02-00-00-0	Indemnizaciones	477,274.32	31,849.13	0.00	509,123.45
5-1-1-5-02-01-00-0	Pensiones, jubilaciones e i	477,274.32	31,849.13	0.00	509,123.45
5-1-1-5-03-00-00-0	Prestaciones y haberes de ret	675,355.28	0.00	0.00	675,355.28
5-1-1-5-03-01-00-0	Liquidaciones por indemniza	675,355.28	0.00	0.00	675,355.28
5-1-1-5-04-00-00-0	Prestaciones contractuales	692,660.00	75,875.00	0.00	768,535.00
5-1-1-5-04-04-00-0	Despensa	692,660.00	75,875.00	0.00	768,535.00 ✓
5-1-2-0-00-00-00-0	Materiales y suministros	3,540,837.39 ✓	412,704.51	0.00	3,953,541.90 ✓
5-1-2-1-00-00-00-0	Materiales de administración,	686,259.79 ✓	51,396.10	0.00	737,655.89 ✓
5-1-2-1-01-00-00-0	Materiales, útiles y equipos	345,824.16	19,823.20	0.00	365,647.36
5-1-2-1-01-01-00-0	Materiales y útiles de ofic	345,824.16	19,823.20	0.00	365,647.36
5-1-2-1-02-00-00-0	Materiales y útiles de impres	262,808.90	27,793.60	0.00	290,602.50
5-1-2-1-02-01-00-0	Materiales y útiles de impr	261,972.43	27,793.60	0.00	289,766.03
5-1-2-1-02-02-00-0	Material de fotografía	836.47	0.00	0.00	836.47
5-1-2-1-04-00-00-0	Materiales, útiles y equipos	8,777.19	118.00	0.00	8,895.19
5-1-2-1-04-01-00-0	Materiales y útiles para el	8,777.19	118.00	0.00	8,895.19
5-1-2-1-06-00-00-0	Material de limpieza	68,849.54	3,661.30	0.00	72,510.84
5-1-2-1-06-01-00-0	Material de limpieza	68,849.54	3,661.30	0.00	72,510.84
5-1-2-2-00-00-00-0	Alimentos y utensilios	79,720.66 ✓	5,019.79	0.00	84,740.45 ✓
5-1-2-2-01-00-00-0	Productos alimenticios para p	75,831.45	3,819.79	0.00	79,651.24
5-1-2-2-01-01-00-0	Productos alimenticios para	858.00	0.00	0.00	858.00
5-1-2-2-01-04-00-0	Productos alimenticios para	74,973.45	3,819.79	0.00	78,793.24
5-1-2-2-02-00-00-0	Productos alimenticios para a	0.00	1,200.00	0.00	1,200.00
5-1-2-2-02-01-00-0	Productos alimenticios para	0.00	1,200.00	0.00	1,200.00
5-1-2-2-03-00-00-0	Utensilios para el servicio d	3,889.21	0.00	0.00	3,889.21
5-1-2-2-03-01-00-0	Utensilios para el servicio	3,889.21	0.00	0.00	3,889.21
5-1-2-4-00-00-00-0	Materiales y artículos de cons	310,182.50 ✓	24,398.26	0.00	334,580.76 ✓
5-1-2-4-01-00-00-0	Productos minerales no metáli	1,140.00	0.00	0.00	1,140.00
5-1-2-4-01-01-00-0	Productos minerales no metá	1,140.00	0.00	0.00	1,140.00
5-1-2-4-02-00-00-0	Cemento y productos de concre	8,847.32	11,860.09	0.00	20,707.41
5-1-2-4-02-01-00-0	Cemento y productos de conc	8,847.32	11,860.09	0.00	20,707.41
5-1-2-4-04-00-00-0	Madera y productos de madera	1,137.60	0.00	0.00	1,137.60
5-1-2-4-04-01-00-0	Madera y productos de mader	1,137.60	0.00	0.00	1,137.60
5-1-2-4-06-00-00-0	Material eléctrico y electrón	259,079.56	9,988.17	0.00	269,067.73
5-1-2-4-06-01-00-0	Material eléctrico y electr	259,079.56	9,988.17	0.00	269,067.73
5-1-2-4-07-00-00-0	Artículos metálicos para la c	0.00	2,550.00	0.00	2,550.00
5-1-2-4-07-01-00-0	Artículos metálicos para la	0.00	2,550.00	0.00	2,550.00
5-1-2-4-09-00-00-0	Otros materiales y artículos	39,978.02	0.00	0.00	39,978.02
5-1-2-4-09-01-00-0	Pinturas	35,551.50	0.00	0.00	35,551.50
5-1-2-4-09-09-00-0	Otros materiales y artículo	4,426.52	0.00	0.00	4,426.52

Balanza de comprobación al 31/Octubre/15

Tipo de moneda :  
Todas

Núm. cuenta	Descripción	Saldo anterior	Debe	Haber	Saldo actual
5-1-2-5-00-00-00-0	Productos químicos, farmacéuti	607,375.09	59,897.87	0.00	667,272.96
5-1-2-5-01-00-00-0	Productos químicos básicos	1,140.00	0.00	0.00	1,140.00
5-1-2-5-01-01-00-0	Sustancias químicas	1,140.00	0.00	0.00	1,140.00
5-1-2-5-03-00-00-0	Medicinas y productos farmacé	606,235.09	59,897.87	0.00	666,132.96
5-1-2-5-03-01-00-0	Medicinas y productos farma	606,235.09	59,897.87	0.00	666,132.96
5-1-2-6-00-00-00-0	Combustibles, lubricantes y ad	1,512,683.83	212,707.79	0.00	1,725,391.62
5-1-2-6-01-00-00-0	Combustibles, lubricantes y a	1,512,683.83	212,707.79	0.00	1,725,391.62
5-1-2-6-01-01-00-0	Combustibles, lubricantes y	419,579.66	59,812.29	0.00	479,391.95
5-1-2-6-01-02-00-0	Combustibles, lubricantes y	157,790.91	0.00	0.00	157,790.91
5-1-2-6-01-03-00-0	Combustibles, lubricantes y	935,313.26	152,895.50	0.00	1,088,208.76
5-1-2-7-00-00-00-0	Vestuario, blancos, prendas de	76,970.30	1,684.45	0.00	78,654.75
5-1-2-7-01-00-00-0	Vestuarios y uniformes	57,290.75	1,388.45	0.00	58,679.20
5-1-2-7-01-01-00-0	Vestuario y uniformes	57,290.75	1,388.45	0.00	58,679.20
5-1-2-7-02-00-00-0	Prendas de seguridad y protec	7,308.00	0.00	0.00	7,308.00
5-1-2-7-02-01-00-0	Prendas de protección	7,308.00	0.00	0.00	7,308.00
5-1-2-7-03-00-00-0	Artículos deportivos	12,271.95	296.00	0.00	12,567.95
5-1-2-7-03-01-00-0	Artículos deportivos	12,271.95	296.00	0.00	12,567.95
5-1-2-7-05-00-00-0	Blancos y otros productos tex	99.60	0.00	0.00	99.60
5-1-2-7-05-01-00-0	Blancos	99.60	0.00	0.00	99.60
5-1-2-8-00-00-00-0	Materiales y suministros para	* 75,195.00	0.00	0.00	75,195.00
5-1-2-8-03-00-00-0	Prendas de protección para se	75,195.00	0.00	0.00	75,195.00
5-1-2-8-03-01-00-0	Prendas de protección para	75,195.00	0.00	0.00	75,195.00
5-1-2-9-00-00-00-0	Herramientas, refacciones y ac	192,450.22	57,600.25	0.00	250,050.47
5-1-2-9-01-00-00-0	Herramientas menores	43,981.15	25,700.49	0.00	69,681.64
5-1-2-9-01-01-00-0	Refacciones, accesorios y h	15,524.37	1,309.99	0.00	16,834.36
5-1-2-9-01-02-00-0	Material para talleres	28,456.78	24,390.50	0.00	52,847.28
5-1-2-9-06-00-00-0	Refacciones y accesorios meno	144,810.84	31,899.76	0.00	176,710.60
5-1-2-9-06-01-00-0	Neumáticos y cámaras	144,810.84	31,899.76	0.00	176,710.60
5-1-2-9-07-00-00-0	Refacciones y accesorios meno	750.00	0.00	0.00	750.00
5-1-2-9-07-01-00-0	Refacciones y accesorios me	750.00	0.00	0.00	750.00
5-1-2-9-08-00-00-0	Refacciones y accesorios meno	330.00	0.00	0.00	330.00
5-1-2-9-08-01-00-0	Material para mantenimiento	330.00	0.00	0.00	330.00
5-1-2-9-09-00-00-0	Refacciones y accesorios meno	2,578.23	0.00	0.00	2,578.23
5-1-2-9-09-01-00-0	Materiales y suministros va	2,578.23	0.00	0.00	2,578.23
5-1-3-0-00-00-00-0	Servicios generales	* 8,997,944.42	1,023,130.60	0.00	10,021,075.02
5-1-3-1-00-00-00-0	Servicios básicos	* 2,981,528.65	314,790.25	0.00	3,296,318.90
5-1-3-1-01-00-00-0	Energía eléctrica	2,817,852.25	300,291.00	0.00	3,118,143.25
5-1-3-1-01-01-00-0	Servicio de energía eléctri	211,564.25	4,221.00	0.00	215,785.25
5-1-3-1-01-02-00-0	Alumbrado público	2,606,288.00	296,070.00	0.00	2,902,358.00
5-1-3-1-02-00-00-0	Gas	54,744.47	3,942.25	0.00	58,686.72
5-1-3-1-02-01-00-0	Gas	54,744.47	3,942.25	0.00	58,686.72
5-1-3-1-04-00-00-0	Telefonía tradicional	80,760.00	9,718.00	0.00	90,478.00
5-1-3-1-04-01-00-0	Servicio telefónico convenc	80,760.00	9,718.00	0.00	90,478.00
5-1-3-1-05-00-00-0	Telefonía celular	2,400.00	400.00	0.00	2,800.00
5-1-3-1-05-01-00-0	Servicio de telefonía celul	2,400.00	400.00	0.00	2,800.00
5-1-3-1-06-00-00-0	Servicios de telecomunicacion	24,500.00	0.00	0.00	24,500.00
5-1-3-1-06-01-00-0	Servicio de radiolocalizaci	24,500.00	0.00	0.00	24,500.00
5-1-3-1-08-00-00-0	Servicios postales y telegráf	1,271.93	439.00	0.00	1,710.93
5-1-3-1-08-01-00-0	Servicio postal	750.00	250.00	0.00	1,000.00
5-1-3-1-08-03-00-0	Servicio de mensajería	521.93	189.00	0.00	710.93
5-1-3-2-00-00-00-0	Servicios de arrendamiento	90,220.45	11,392.00	0.00	101,612.45
5-1-3-2-02-00-00-0	Arrendamiento de edificios	20,000.00	10,000.00	0.00	30,000.00
5-1-3-2-02-01-00-0	Arrendamiento de edificios	20,000.00	10,000.00	0.00	30,000.00
5-1-3-2-03-00-00-0	Arrendamiento de mobiliario y	22,040.00	1,392.00	0.00	23,432.00
5-1-3-2-03-02-00-0	Arrendamiento de equipo de	22,040.00	1,392.00	0.00	23,432.00
5-1-3-2-05-00-00-0	Arrendamiento de equipo de tr	30,780.45	0.00	0.00	30,780.45
5-1-3-2-05-01-00-0	Arrendamiento de equipo de	30,780.45	0.00	0.00	30,780.45
5-1-3-2-09-00-00-0	Otros arrendamientos	17,400.00	0.00	0.00	17,400.00
5-1-3-2-09-02-00-0	Arrendamientos de servicios	17,400.00	0.00	0.00	17,400.00
5-1-3-3-00-00-00-0	Servicios profesionales, cient	* 524,672.62	236,600.00	0.00	761,272.62
5-1-3-3-01-00-00-0	Servicios legales, de contabi	399,200.00	136,600.00	0.00	535,800.00
5-1-3-3-01-01-00-0	Asesorías asociadas a conve	399,200.00	136,600.00	0.00	535,800.00
5-1-3-3-09-00-00-0	Servicios profesionales, cien	125,472.62	100,000.00	0.00	225,472.62
5-1-3-3-09-01-00-0	Estudios, investigaciones y	125,472.62	100,000.00	0.00	225,472.62

Balanza de comprobación al 31/Octubre/15

Tipo de moneda :  
Todas

Núm. cuenta	Descripción	Saldo anterior	Debe	Haber	Saldo actual
5-1-3-4-00-00-00	Servicios financieros, bancari	71,638.08 ✓	3,003.25	0.00	74,641.33
5-1-3-4-01-00-00-0	Servicios financieros y banca	33,951.65	3,003.25	0.00	36,954.90
5-1-3-4-01-01-00-0	Servicios bancarios y finan	2,744.92	1,946.49	0.00	4,691.41
5-1-3-4-01-02-00-0	Intereses y comisiones	31,206.73	1,056.76	0.00	32,263.49
5-1-3-4-05-00-00-0	Seguro de bienes patrimoniales	37,686.43	0.00	0.00	37,686.43
5-1-3-4-05-01-00-0	Seguro de bienes patrimoniales	37,686.43	0.00	0.00	37,686.43
5-1-3-5-00-00-00-0	Servicios de instalación, repa	1,805,621.70 ✓	165,845.14	0.00	1,971,466.84
5-1-3-5-01-00-00-0	Conservación y mantenimiento	224,435.69	40,994.59	0.00	265,430.28
5-1-3-5-01-01-00-0	Conservación y mantenimient	224,435.69	40,994.59	0.00	265,430.28
5-1-3-5-02-00-00-0	Instalación, reparación y man	16,360.00	2,900.00	0.00	19,260.00
5-1-3-5-02-01-00-0	Conservación y mantenimiento	11,110.00	2,900.00	0.00	14,010.00
5-1-3-5-02-02-00-0	Conservación y mantenimient	5,250.00	0.00	0.00	5,250.00
5-1-3-5-03-00-00-0	Instalación, reparación y man	11,192.45	15,080.00	0.00	26,272.45
5-1-3-5-03-01-00-0	Conservación y mantenimient	11,192.45	15,080.00	0.00	26,272.45
5-1-3-5-05-00-00-0	Reparación y mantenimiento de	1,490,374.15	106,870.55	0.00	1,597,244.70
5-1-3-5-05-01-00-0	Conservación y mantenimient	15,581.31	0.00	0.00	15,581.31
5-1-3-5-05-02-00-0	Conservación y mantenimient	51,231.39	0.00	0.00	51,231.39
5-1-3-5-05-03-00-0	Conservación y mantenimient	1,423,561.45	106,870.55	0.00	1,530,432.00
5-1-3-5-07-00-00-0	Instalación, reparación y man	63,259.41	0.00	0.00	63,259.41
5-1-3-5-07-01-00-0	Conservación y mantenimient	63,259.41	0.00	0.00	63,259.41
5-1-3-6-00-00-00-0	Servicios de comunicación soci	815,303.99 ✓	81,729.32	0.00	897,033.31
5-1-3-6-01-00-00-0	Difusión por radio, televisió	815,303.99	81,729.32	0.00	897,033.31
5-1-3-6-01-01-00-0	Publicaciones oficiales par	804,935.98	64,257.32	0.00	869,193.30
5-1-3-6-01-04-00-0	Impresiones	10,368.01	17,472.00	0.00	27,840.01
5-1-3-7-00-00-00-0	Servicios de traslado y viático	553,131.74 ✓	30,974.39	0.00	584,106.13
5-1-3-7-02-00-00-0	Pasajes terrestres	58,766.71	0.00	0.00	58,766.71
5-1-3-7-02-01-00-0	Pasajes nacionales a servid	58,766.71	0.00	0.00	58,766.71
5-1-3-7-05-00-00-0	Viáticos en el país	480,784.03	29,938.39	0.00	510,722.42
5-1-3-7-05-01-00-0	Viáticos nacionales a servi	480,784.03	29,938.39	0.00	510,722.42
5-1-3-7-09-00-00-0	Otros servicios de traslado y	13,581.00	1,036.00	0.00	14,617.00
5-1-3-7-09-01-00-0	Traslados locales	13,581.00	1,036.00	0.00	14,617.00
5-1-3-8-00-00-00-0	Servicios oficiales	1,165,332.95 ✓	17,918.07	0.00	1,183,251.02
5-1-3-8-01-00-00-0	Gastos de ceremonial	39,530.88	9,161.19	0.00	48,692.07
5-1-3-8-01-01-00-0	Atención a visitantes	39,530.88	9,161.19	0.00	48,692.07
5-1-3-8-02-00-00-0	Gastos de orden social y cult	1,095,552.08	8,756.88	0.00	1,104,308.96
5-1-3-8-02-01-00-0	Espectáculos culturales	6,275.10	3,750.00	0.00	10,025.10
5-1-3-8-02-02-00-0	Actividades cívicas y festi	1,089,276.98	5,006.88	0.00	1,094,283.86
5-1-3-8-03-00-00-0	Congresos y convenciones	30,249.99	0.00	0.00	30,249.99
5-1-3-8-03-01-00-0	Congresos y convenciones	30,249.99	0.00	0.00	30,249.99
5-1-3-9-00-00-00-0	Otros servicios generales	990,494.24 ✓	160,878.18	0.00	1,151,372.42
5-1-3-9-02-00-00-0	Impuestos y derechos	75,224.00	0.00	0.00	75,224.00
5-1-3-9-02-01-00-0	Otros impuestos, derechos y	75,224.00	0.00	0.00	75,224.00
5-1-3-9-05-00-00-0	Penas, multas, accesorios y a	29,718.00	8,347.00	0.00	38,065.00
5-1-3-9-05-01-00-0	Penas, multas, accesorios y	29,718.00	8,347.00	0.00	38,065.00
5-1-3-9-08-00-00-0	Impuestos sobre nominas y otr	355,983.79	39,597.00	0.00	395,580.79
5-1-3-9-08-01-00-0	Impuestos sobre erogaciones	355,983.79	39,597.00	0.00	395,580.79
5-1-3-9-09-00-00-0	Otros servicios generales	529,568.45	112,934.18	0.00	642,502.63
5-1-3-9-09-02-00-0	Otros servicios generales	529,568.45	112,934.18	0.00	642,502.63
5-2-0-0-00-00-00-0	Transferencias, asignaciones,	796,897.57 ✓	39,978.34	0.00	836,875.91 ✓
5-2-4-0-00-00-00-0	Ayudas sociales	796,897.57	39,978.34	0.00	836,875.91 ✓
5-2-4-1-00-00-00-0	Ayudas sociales a personas	262,497.57	39,978.34	0.00	302,475.91
5-2-4-1-01-00-00-0	Ayudas sociales a personas	262,497.57	39,978.34	0.00	302,475.91
5-2-4-1-01-02-00-0	Servicios médicos	5,000.00	0.00	0.00	5,000.00
5-2-4-1-01-09-00-0	Otras ayudas sociales	257,497.57	39,978.34	0.00	297,475.91
5-2-4-2-00-00-00-0	Becas	534,400.00	0.00	0.00	534,400.00
5-2-4-2-01-00-00-0	Becas y otras ayudas para pro	534,400.00	0.00	0.00	534,400.00
5-2-4-2-01-01-00-0	Becas	534,400.00	0.00	0.00	534,400.00
5-5-0-0-00-00-00-0	Otros gastos y pérdidas extrao	1,206,959.93 ✓	132,777.05	0.00	1,339,736.98 ✓
5-5-9-0-00-00-00-0	Otros gastos	1,206,959.93	132,777.05	0.00	1,339,736.98 ✓
5-5-9-1-00-00-00-0	Gastos de ejercicios anteriore	1,206,959.93	132,777.05	0.00	1,339,736.98
5-5-9-1-01-00-00-0	Adeudos de ejercicios fiscale	1,206,959.93	132,777.05	0.00	1,339,736.98
5-5-9-1-01-01-00-0	FIDEICOMISO BURSATIL F/998	1,206,959.93	132,777.05	0.00	1,339,736.98
7-2-1-0-00-00-00-0	Autorización para la emisión d	4,337,779.71	0.00	0.00	4,337,779.71
7-2-1-1-00-00-00-0	Autorización para la emisión d	4,337,779.71	0.00	0.00	4,337,779.71

## Balanza de comprobación al 31/Octubre/15

Tipo de moneda :

Todas


Núm. cuenta	Descripción	Saldo anterior	Debe	Haber	Saldo actual
7-2-1-1-01-00-00-0	Autorización para la emisión	4,337,779.71	0.00	0.00	4,337,779.71
7-2-2-0-00-00-00-0	Autorización para la emisión d	-4,337,779.71	0.00	0.00	-4,337,779.71
7-2-2-1-00-00-00-0	Autorización para la emisión d	-4,337,779.71	0.00	0.00	-4,337,779.71
7-2-2-1-01-00-00-0	Autorización para la emisión	-4,337,779.71	0.00	0.00	-4,337,779.71
Totales:		0.00	13,562,743.01	13,562,743.01	0.00
Total de cuentas reportadas	575				



CONGRESO DEL ESTADO DE VERACRUZ  
LXIII LEGISLATURA  
H. AYUNTAMIENTO DEL MUNICIPIO DE CARRO AZUL

Congreso del Estado de Veracruz de Ignacio de la Llave  
LXIII Legislatura 2014 - 2016  
Secretaría de Fiscalización

H. Ayuntamiento del Municipio de Carro Azul, Veracruz  
ESTADO DE SITUACIÓN FINANCIERA  
del 01 al 31 de OCTUBRE de 2015



H. AYUNTAMIENTO COLECTIVO MUNICIPAL  
CARRO AZUL  
2014-2017

	2015	2014	2015	2014
<b>ACTIVO</b>				
<b>Activo Circulante</b>				
Efectivo y Equivalentes	17,870,618	29,688	Cuentas por Pagar a Corto Plazo	15,717,886.76
Derechos a Recibir Efectivo o Equivalentes	5,814,024	13,907,956	Documentos por Pagar a Corto Plazo	0.00
Derechos a Recibir Bienes o Servicios	864,081	0	Porción a Corto Plazo de la Deuda Pública a Largo Plazo	0.00
Inventarios	0	0	Títulos y Valores a Corto Plazo	0.00
Almacenes	1,110,800	0	Pasivos Diferidos a Corto Plazo	0.00
Estimación por Pérdida o Deterioro de Activos Circulantes	0	0	Fondos y Bienes de Terceros en Garantía y/o Administración a Corto Plazo	0.00
Otros Activos Circulantes	0	0	Provisiones a Corto Plazo	0.00
<b>Total de Activos Circulantes</b>	<b>25,559,524</b>	<b>13,937,644</b>	<b>Total de Pasivos Circulantes</b>	<b>15,717,886.76</b>
<b>Activo No Circulante</b>				
Inversiones Financieras a Largo Plazo	0	0	Cuentas por Pagar a Largo Plazo	0
Derechos a Recibir Efectivo o Equivalentes a Largo Plazo	0	434,800	Documentos por Pagar a Largo Plazo	0
Bienes Inmuebles, Infraestructura y Construcciones en Proceso	42,600,302	3,696,635	Deuda Pública a Largo Plazo	0
Bienes Muebles	6,570,711	15,741,700	Pasivos Diferidos a Largo Plazo	0
Activos Intangibles	10,106	10,106	Fondos y Bienes de Terceros en Garantía y/o en Administración a Largo Plazo	0
Depreciación, Deterioro y Amortización Acumulada de Bienes	0	0	Provisiones a Largo Plazo	0
Activos Diferidos	0	0	<b>Total de Pasivos No Circulantes</b>	<b>0</b>
Estimación por Pérdida o Deterioro de Activos no Circulantes	0	0	<b>Total del Pasivo</b>	<b>15,717,887</b>
Otros Activos no Circulantes	0	0		
<b>Total de Activos No Circulantes</b>	<b>49,181,119</b>	<b>19,883,241</b>		
<b>Total del Activo</b>	<b>74,840,643</b>	<b>33,820,884.82</b>		
<b>PASIVO</b>				
<b>Pasivo Circulante</b>				
<b>Pasivo No Circulante</b>				
<b>HACIENDA PÚBLICA/ PATRIMONIO</b>				
<b>Hacienda Pública/Patrimonio Contribuido</b>				
Aportaciones	0	0		
Donaciones de Capital	0	0		
Actualización de la Hacienda Pública / Patrimonio	0	24,141,905.22		
<b>Hacienda Pública/Patrimonio Generado</b>				
Resultados del Ejercicio (Ahorro / Desahorro)	59,122,756	-13,042,548.35		
Resultados de Ejercicios Anteriores	28,898,491	-12,429,548		
Revalúos	0	0.00		
Reservas	0	0.00		
Rectificaciones de Resultados de Ejercicios Anteriores	42,653,813	0.00		
<b>Exceso o insuficiencia en la Actualización de la Hacienda Pública/Patrimonio</b>				
Resultado por Posición Monetaria	0	0.00		
Resultado por Tenencia de Activos no Monetarios	0	0.00		
<b>Total Hacienda Pública/ Patrimonio</b>	<b>59,122,756</b>	<b>11,099,356.87</b>		
<b>Total del Pasivo y Hacienda Pública / Patrimonio</b>	<b>74,840,643</b>	<b>33,820,884.82</b>		

Bajo protesta de decir verdad declaramos que los Estados Financieros y las Notas son razonablemente correctos y responsabilidad del emisor

LIC. LUDY VINA RAMÍREZ AHUMADA  
PRESIDENTE MUNICIPAL

LIC. NORA ELDA BARRAJAS LUGO  
TESORERA MUNICIPAL



Congreso del Estado de Veracruz de Ignacio de la Llave  
LXIII Legislatura 2014 - 2016  
Secretaría de Fiscalización



H. Ayuntamiento del Municipio de Cerro Azul, Veracruz  
ESTADO DE ACTIVIDADES  
del 01 al 31 de OCTUBRE de 2015

INGRESOS Y OTROS BENEFICIOS				GASTOS Y OTRAS PERDIDAS	
Ingresos de la Gestión	7,392,786	6,610,807	Gastos de Funcionamiento	34,560,892	36,467,572
Impuestos	2,305,492	3,260,125	Servicios Personales	20,686,275	23,403,224
Cuotas y Aportaciones de Seguridad Social	0	0	Materiales y Suministros	3,953,542	4,161,424
Contribuciones de Mejoras	0	0	Servicios Generales	10,021,075	8,788,259
Derechos	4,587,605	4,506,836	Bienes muebles	0	114,666
Productos de Tipo Corriente	39,419	484,945	Transferencia, Asignaciones, Subsidios y Otras Ayudas	836,876	601,815
Apropiamientos de Tipo Corriente	65,207	358,901	Transferencias Internas y Asignaciones al Sector Público	0	0
Ingresos por Venta de Bienes y Servicios	0	0	Transferencias al Resto del Sector Público	0	0
Ingresos no Comprehdidos en las Fracciones de la Ley de Ingresos Causados en Ejercicios Fiscales Anteriores Pendientes de Liquidación o Pago	337,063	0	Subsidios y Subvenciones	0	299,527
Participaciones, Aportaciones, Transferencias, Asignaciones, Subsidios y Otras Ayudas	58,343,209	53,287,961	Ayudas Sociales	836,876	302,289
Participaciones y Aportaciones	58,343,209	53,287,961	Pensiones y Jubilaciones	0	0
Transferencia, Asignaciones, Subsidios y Otras ayudas	0	0	Transferencias a Fideicomisos, Mandatos y Contratos Análogos	0	0
Otros Ingresos y Beneficios	0	1,481,228	Transferencias a la Seguridad Social	0	0
Ingresos Financieros	0	0	Donativos	0	0
Incremento por Valuación de Inventarios	0	0	Transferencias al Exterior	0	0
Disminución del Exceso de Estimaciones por Pérdida o Detallero u Obsolescencia	0	0	Participaciones y Aportaciones	0	0
Disminución del Exceso de Provisiones	0	0	Participaciones	0	0
Otros ingresos y Beneficios Varios	0	1,481,228	Aportaciones	0	0
			Convenios	0	0
<b>Total de Ingresos y Otros Beneficios</b>	<b>65,735,996</b>	<b>63,379,995.84</b>	Intereses, Comisiones y Otros Gastos de la Deuda Pública	0	1,601,607
			Intereses de la Deuda Pública	0	0
			Comisiones de la Deuda Pública	0	0
			Gastos de la Deuda Pública	0	1,601,607
			Costo por Coberturas	0	0
			Apoyos Financieros	0	0
			Otros Gastos y Pérdidas Extraordinarias	1,339,737	0
			Estimaciones, Depreciaciones, Deterioros, Obsolescencia y Amortizaciones	0	0
			Provisiones	0	0
			Disminución de Inventarios	0	0
			Aumento por Insuficiencia de Estimaciones por Pérdida o Detallero u Obsolescencia	0	0
			Aumento por Insuficiencia de Provisiones	0	0
			Otros Gastos	1,339,737	0
			Inversión Pública	0	25,948,426
			Inversión Pública no Capitalizable	0	25,948,426
			<b>Total de Gastos y Otras Pérdidas</b>	<b>36,837,505</b>	<b>64,619,420</b>
			<b>Resultados del Ejercicio (Ahorro/Casahuate)</b>	<b>28,898,491</b>	<b>-1,239,424.39</b>

Bajo protesta de decir verdad declaramos que los Estados Financieros y sus Notas son razonables y responsables y asumimos la responsabilidad del emisor.

LIC. LUDYVIR AMARIZ AHUMADA  
PRESIDENTA MUNICIPAL

LIC. NORA ELDA BARAJAS LUSO  
TESORERA MUNICIPAL



Congreso del Estado de Veracruz de Ignacio de la Llave  
LXIII Legislatura 2014 - 2016  
Secretaría de Fiscalización



H. Ayuntamiento del Municipio de Cerro Azul, Veracruz  
ESTADO DE FLUJOS DE EFECTIVO  
del 01 al 31 de OCTUBRE de 2015

Concepto	2015	2014	Concepto	2015	2014
<b>Flujos de Efectivo de las Actividades de Operación</b>			<b>Flujos de Efectivo de las Actividades de Inversión</b>		
<b>Origen</b>	<b>65,735,996</b>	<b>37,385,584</b>	<b>Origen</b>	<b>47,877,369</b>	<b>27,349,753</b>
Impuestos	2,365,492	3,260,125	Bienes Inmuebles, Infraestructura y Construcciones en Proceso	41,304,821	0
Cuotas y Aportaciones de Seguridad Social	0	0	Bienes Muebles	6,562,441	1,355,320
Contribuciones de mejoras	0	0	Otros Orígenes de Inversión	10,106	25,994,432
Derechos	4,587,605	4,506,636	<b>Aplicación</b>	<b>49,181,119</b>	<b>27,303,747</b>
Productos de Tipo Corriente	39,419	484,945	Bienes Inmuebles, Infraestructura y Construcciones en Proceso	42,600,302	1,355,320
Aprovechamientos de Tipo Corriente	63,207	358,901	Bienes Muebles	6,570,711	1,355,320
Ingresos por Venta de Bienes y Servicios	0	0	Otras Aplicaciones de Inversión	10,106	25,948,426
Ingresos no Comprendidos en las Fracciones de la Ley de Ingresos Causados en Ejercicios Fiscales Anteriores Pendientes de Liquidación o Pago	337,063	0	<b>Flujos Netos de Efectivo por Actividades de Inversión</b>	<b>-1,303,750</b>	<b>46,006</b>
Participaciones y Aportaciones	58,343,209	27,747,158			
Otros Orígenes de Operación	0	1,027,599	<b>Flujo de Efectivo de las Actividades de Financiamiento</b>		
<b>Aplicación</b>	<b>36,837,505</b>	<b>38,670,994</b>	<b>Origen</b>	<b>0</b>	<b>0</b>
Servicios Personales	20,696,275	23,403,224	Endeudamiento Neto	0	0
Materiales y Suministros	3,953,542	4,161,424	Interno	0	0
Servicios Generales	10,021,075	8,788,289	Externo	0	0
Transferencias Internas y Asignaciones al Sector Público	0	0	Otros Orígenes de Financiamiento	0	0
Transferencias al resto del Sector Público	0	0	<b>Aplicación</b>	<b>0</b>	<b>0</b>
Subsidios y Subvenciones	0	299,527	Servicios de la Deuda	0	0
Ayudas Sociales	836,876	302,288	Interno	0	0
Pensiones y Jubilaciones	0	0	Externo	0	0
Transferencias a Fideicomisos, Mandatos y Contratos Análogos	0	0	Otras Aplicaciones de Financiamiento	0	0
Transferencias a la Seguridad Social	0	0	<b>Flujos netos de Efectivo por Actividades de Financiamiento</b>	<b>0</b>	<b>0</b>
Donativos	0	0			
Transferencias al Exterior	0	0	<b>Incremento/Disminución Neta en el Efectivo y Equivalentes al Efectivo</b>	<b>27,594,740</b>	<b>-1,239,424</b>
Participaciones	0	0			
Aportaciones	0	0	<b>Efectivo y Equivalentes al Efectivo al inicio del Ejercicio</b>	<b>0</b>	<b>0</b>
Convenios	0	0	<b>Efectivo y Equivalentes al Efectivo al final del Ejercicio</b>	<b>27,594,740</b>	<b>-1,239,424</b>
Otros gastos y pérdidas extrao	1,339,737				
Otras Aplicaciones de Operación	0	1,716,272			
<b>Flujos Netos de Efectivo por Actividades de Operación</b>	<b>28,898,491</b>	<b>-1,285,430</b>			

Bajo protesta de decir verdad declaramos que los Estados Financieros y sus Notas son razonablemente correctos y responsabilidad del emisor

LIC. LUDYVINA RAMIREZ AHUMADA  
PRESIDENTA MUNICIPAL

LIC. NORA ELDA BARAJAS LUGO  
TESORERA MUNICIPAL





Congreso del Estado de Veracruz de Ignacio de la Llave  
LXIII Legislatura 2014 – 2016  
Secretaría de Fiscalización

H. Ayuntamiento del Municipio de Cerro Azul, Veracruz

**ESTADO ANALITICO DEL ACTIVO**  
del 01 al 31 de OCTUBRE de 2015

Concepto	Saldo Inicial 1	Cargos del Periodo 2	Abonos del Periodo 3	Saldo Final 4=(1+2-3)	Variación del Periodo (4-1)
<b>ACTIVO</b>					
<b>Activo Circulante</b>	24,257,780	7,920,826	6,519,082	25,659,524 ✓	1,401,744
Efectivo y Equivalentes	17,030,272	6,953,874	6,113,528	17,870,618 ✓	840,346
Derechos a Recibir Efectivo o Equivalentes	5,769,877	284,858	240,710	5,814,024 ✓	44,148
Derechos a Recibir Bienes o Servicios	346,831	682,094	164,844	864,081 ✓	517,250
Inventarios	0	0	0	0	0
Almacenes	1,110,800	0	0	1,110,800 ✓	0
Estimación por Pérdida o Deterioro de Activos Circulantes	0	0	0	0	0
Otros Activos Circulantes	0	0	0	0	0
<b>Activo No Circulante</b>	47,877,369	1,303,750	0	49,181,119 ✓	1,303,750
Inversiones Financieras a Largo Plazo	0	0	0	0	0
Derechos a Recibir Efectivo o Equivalentes a Largo Plazo	0	0	0	0	0
Bienes Inmuebles, Infraestructura y Construcciones en Proceso	41,304,821	1,295,480	0	42,600,302 ✓	1,295,480
Bienes Muebles	6,562,441	8270	0	6,570,711 ✓	8,270
Activos Intangibles	10,106	0	0	10,106 ✓	0
Depreciación, Deterioro y Amortización Acumulada de Bienes	0	0	0	0	0
Activos Diferidos	0	0	0	0	0
Estimación por Pérdida o Deterioro de Activos no Circulantes	0	0	0	0	0
Otros Activos no Circulantes	0	0	0	0	0
<b>TOTAL DEL ACTIVO</b>	<b>72,135,149</b>	<b>9,224,576</b>	<b>6,519,082</b>	<b>74,840,643 ✓</b>	<b>2,705,494</b>

Bajo protesta de decir verdad declaramos que los Estados Financieros y las Notas son razonablemente correctos y responsabilidad del emisor

\_\_\_\_\_  
LIC. LUDYVINA RAMIREZ AHUMADA  
PRESIDENTA MUNICIPAL

\_\_\_\_\_  
LIC. NORA ELDA BARAJAS LUGO  
TESORERA MUNICIPAL



Congreso del Estado de Veracruz de Ignacio de la Llave  
LXIII Legislatura 2014 – 2016  
Secretaría de Fiscalización

H. Ayuntamiento del Municipio de Cerro Azul, Veracruz  
del 01 al 31 de OCTUBRE de 2015

## h) Notas a los Estados Financieros

### h.1) Notas de Desglose

#### h.1.1) Información contable

#### 1. Notas al Estado de Situación Financiera

<b>Activo</b>		<b>74,840,643.26</b>
<b>Efectivo y Equivalentes</b>		
el saldo al 30 de OCTUBRE en este rubro es el siguiente:		
Efectivo	\$	106,997.50
Bancos	\$	14,816,550.84
Inversiones temporales	\$	2,512,270.02
<b>Bienes Disponibles para su Transformación o Consumo (inventarios)</b>		
Al 31 de OCTUBRE del año en curso no hay en existencias materias primas		
<b>Bienes Muebles, Inmuebles e Intangibles</b>		
<b>Bienes Muebles, Inmuebles e Intangibles</b>		
	\$	49,181,119.27
<b>Bienes Inmuebles</b>	\$	42,600,301.83
terrenos	\$	36,697,608.40
Otros bienes inmuebles	\$	5,902,693.43
<b>Bienes Muebles</b>	\$	6,570,711.04
Mobiliario y equipo de admon	\$	576,297.40
Mobiliario y equipo educacional y recreativo	\$	9,845.19
vehículos y equipo de transporte	\$	3,473,730.00
maquinaria otros equipos y herramientas	\$	2,510,838.45
<b>Activos intangibles</b>	\$	10,106.40
otros activos intangibles	\$	10,106.40
<b>pasivos</b>		
<b>pasivo circulante</b>		
Cuentas por pagar a corto plazo	\$	15,717,886.76
servicios personales por pagar	\$	24,910.19
proveedores por pagar a corto plazo	\$	832,186.31
contratistas por obra pública	\$	293,646.57
retenciones y contribuciones por pag	\$	9,426,233.79
otras cuentas por pagar a corto plaz	\$	5,140,909.90

## 2. Notas al Estado de Actividades

**IMPUESTOS:** dentro de este rubro el impuesto más importante para el Municipio de Cerro Azul corresponde a los impuestos al patrimonio en especial el impuesto Predial, de este, son sujetos los propietarios y los poseedores de predios urbanos o rústicos. Al 31 de OCTUBRE de 2015 de han recaudado por concepto de impuestos un total de \$2,365,491.76

**DERECHOS:** Los ingresos que percibe el ayuntamiento por este rubro son los servicios recolección de desechos sólidos, rastro, panteones, licencias y registro civil entre otros. Al 31 de OCTUBRE se cobraron derechos por \$ 4,587,604.54

**PARTICIPACIONES FEDERALES** .-Importe de los ingresos de los Municipios que se derivan del Sistema Nacional de Coordinación Fiscal, así como las que correspondan a sistemas Estatales de coordinación fiscal determinados por las leyes correspondientes, al mes de OCTUBRE se obtuvieron ingresos por concepto de participaciones por la cantidad de \$25,286,021.83

<b>ingresos y otros beneficios</b>	\$	<b>65,735,995.66</b>
<b>Ingresos de Gestión.</b>	\$	<b>7,392,786.48</b>
<b>impuestos</b>	\$	<b>2,365,491.76</b>
impuestos sobre los ingresos	\$	191,138.40
impuesto sobre el patrimonio	\$	1,592,792.54
accesorios de impuestos	\$	9,819.39
otros impuestos	\$	571,741.43
<b>Derechos</b>	\$	<b>4,587,604.54</b>
derechos por el uso, goce, apr	\$	1,231,512.69
derechos por prestación de ser	\$	3,356,091.85
<b>Productos de tipo corriente</b>	\$	<b>39,419.44</b>
productos derivados del uso y	\$	22,759.49
otros productos que generan in	\$	16,659.95
<b>Aprovechamientos de tipo corriente</b>	\$	<b>63,207.46</b>
multas	\$	63,207.46
<b>ingresos no comprendidos en la</b>	\$	<b>326,364.67</b>
participaciones y aportaciones	\$	51,707,942.18
Convenios	\$	6,635,267.00

**SERVICIOS PERSONALES:** Corresponde principalmente a sueldos, compensaciones, tiempo extra, al mes de OCTUBRE se han ejercido \$ 20,686,274.92 que representa el 56 % del total de egresos del mes.

**MATERIALES Y SUMINISTROS:** Erogaciones por concepto de materiales eléctricos, de equipo, de construcción, combustibles, refacciones, por \$ 3,953,541.90 lo que representa el 11% de los egresos al mes de Octubre de 2015.

**SERVICIOS GENERALES:** Comprenden gastos realizados por el pago de servicio telefónico, alumbrado público, conservación y mantenimiento de vehículos, por un monto de \$10,021,075.02 lo que representa el 27% de los egresos al mes de Octubre de 2015..

<b>Gastos y otras perdidas</b>	\$	<b>36,837,504.73</b>
<b>Gastos de funcionamiento</b>	\$	<b>34,660,891.84</b>
servicios personales	\$	20,686,274.92
materiales y suministros	\$	3,953,541.90
servicios generales	\$	10,021,075.02
<b>Transferencias, asignaciones,</b>	\$	<b>836,875.91</b>
ayudas sociales		836,875.91
<b>Otros gastos y perdidas</b>		
<b>extraord</b>	\$	<b>1,339,736.98</b>
provisiones		0.00
otros gastos	\$	1,339,736.98

### h.3) Notas de Gestión Administrativa

#### Autorización e Historia

El Municipio de **Cerro Azul**, tiene como objetivo Prestar los servicios públicos necesarios, con la combinación de recursos humanos, materiales y financieros y cumplir con la transparencia del ejercicio de los recursos públicos en apego al marco de legalidad.

El municipio de Cerro Azul se crea el 27 de noviembre de 1963 que bajo la ley número 94 , y por decreto el 6 de diciembre de 1983 obtiene la categoría de ciudad.

Se localiza en la región montañosa de la Huasteca, zona norte del Estado, en las coordenadas 21° 11' latitud norte y 97° 44' longitud oeste, a una altura de 140 metros sobre el nivel del mar. Limita al norte con Tancoco, al este y al sur con Te mapache y al suroeste con Tepetzintla. Su distancia aproximada por carretera a la capital del estado es de 295 Km.

#### Principal actividad:


Sus principales actividades son la agricultura, ganadería, comercio y el petróleo

Actualmente en el municipio de Cerro Azul se esta implementando la normatividad emitida por la CONAC el personal que labora en este municipio esta capacitandose, para poder emitir la informacion tal como lo indican las disposiciones legales aplicables.

"Bajo protesta de decir verdad declaramos que los Estados Financieros y sus notas, son razonablemente correctos y son responsabilidad del emisor".



LIC. LUDYVINA RAMIREZ AHUMADA  
PRESIDENTE MUNICIPAL



LIC. NORA ELDA BARAJAS LUGO  
TESORERA MUNICIPAL



Congreso del Estado de Veracruz de Ignacio de la Llave  
LXIII Legislatura 2014 - 2016  
Secretaría de Fiscalización

H. Ayuntamiento del Municipio de Cerro Azul, Veracruz  
ESTADO ANALÍTICO DE INGRESOS  
del 01 OCTUBRE al 31 de OCTUBRE de 2015

Rubro de Ingresos	Ingreso					Diferencia (6= 5 - 1)
	Estimado	Ampliaciones y Reducciones	Modificado	Devengado	Recaudado	
	(1)	(2)	(3= 1 + 2)	(4)	(5)	
Impuestos	3431665	0	3431665	2365492	2365492	-1066174
Cuotas y Aportaciones de Seguridad Social	0	0	0	0	0	0
Contribuciones de Mejoras	0	0	0	0	0	0
Derechos	4315189	0	4315189	4587605	4587605	272415
Productos	472365	0	472365	39419	39419	-432946
Corriente	472365	0	472365	39419	39419	-432946
Capital	0	0	0	0	0	0
Aprovechamientos	38200	0	38200	63207	63207	25007
Corriente	38200	0	38200	63207	63207	25007
Capital	0	0	0	0	0	0
Ingresos por Ventas de Bienes y Servicios	0	0	0	0	0	0
Ingresos no comprendidos en las fracciones	0	0	0	337063	337063	337063
Participaciones y Aportaciones	47080647	6208281	53288928	58343209	58343209	11262562
Transferencias, Asignaciones, Subsidios y Otras Ayudas	0	0	0	0	0	0
Ingresos Derivados de Financiamientos	0	0	0	0	0	0
<b>Total</b>	<b>55338067</b>	<b>6208281</b>	<b>61546348</b>	<b>65735995</b>	<b>65735995</b>	<b>10060865</b>
				<b>Ingresos excedentes</b>		<b>10060865</b>

Estado Analítico de Ingresos Por Fuente de Financiamiento	Ingreso					Diferencia (6= 5 - 1)
	Estimado	Ampliaciones y Reducciones	Modificado	Devengado	Recaudado	
	(1)	(2)	(3= 1 + 2)	(4)	(5)	
<b>Ingresos del Gobierno</b>	<b>55338067</b>	<b>6208281</b>	<b>61546348</b>	<b>65735995</b>	<b>65735995</b>	<b>10060865</b>
Impuestos	3431665	0	3431665	2365492	2365492	-1066174
Contribuciones de Mejoras	0	0	0	0	0	0
Derechos	4315189	0	4315189	4587605	4587605	272415
Productos	472365	0	472365	39419	39419	-432946
Corriente	472365	0	472365	39419	39419	-432946
Capital	0	0	0	0	0	0
Aprovechamientos	38200	0	38200	63207	63207	25007
Corriente	38200	0	38200	63207	63207	25007
Capital	0	0	0	0	0	0
Ingresos no comprendidos en las fracciones	0	0	0	337063	337063	337063
Participaciones y Aportaciones	47080647	6208281	53288928	58343209	58343209	11262562
Transferencias, Asignaciones, Subsidios y Otras Ayudas	0	0	0	0	0	0
<b>Ingresos de Organismos y Empresas</b>	<b>0</b>	<b>0</b>	<b>0</b>	<b>0</b>	<b>0</b>	<b>0</b>
Cuotas y Aportaciones de Seguridad Social	0	0	0	0	0	0
Ingresos por Ventas de Bienes y Servicios	0	0	0	0	0	0
Transferencias, Asignaciones, Subsidios y Otras Ayudas	0	0	0	0	0	0
<b>Ingresos derivados de financiamiento</b>	<b>0</b>	<b>0</b>	<b>0</b>	<b>0</b>	<b>0</b>	<b>0</b>
Ingresos Derivados de Financiamientos	0	0	0	0	0	0
<b>Total</b>	<b>55338067</b>	<b>6208281</b>	<b>61546348</b>	<b>65735995</b>	<b>65735995</b>	<b>10060865</b>
				<b>Ingresos excedentes</b>		<b>10060865</b>



Congreso del Estado de Veracruz de Ignacio de la Llave  
LXIII Legislatura 2014 - 2016  
Secretaría de Fiscalización

H. Ayuntamiento del Municipio de Cerro Azul, Veracruz  
ESTADO DE CAMBIOS EN LA SITUACION FINANCIERA  
del 01 al 31 de OCTUBRE de 2015

Concepto	Original	Aplicación	Concepto	Original	Aplicación
<b>ACTIVO</b>	<b>72,135,146</b>	<b>74,840,643</b>	<b>PASIVO</b>	<b>15,647,961</b>	<b>15,717,887</b>
<b>Activo Circulante</b>	<b>24,257,777</b>	<b>25,659,524</b>	<b>Pasivo Circulante</b>	<b>15,647,961</b>	<b>15,717,887</b>
Efectivo y Equivalentes	17,030,272	17,870,618	Cuentas por Pagar a Corto Plazo	15,647,961	15,717,887
Derechos a Recibir Efectivo o Equivalentes	5,769,874	5,814,024	Documentos por Pagar a Corto Plazo	0	0
Derechos a Recibir Bienes o Servicios	346,831	864,081	Porción a Corto Plazo de la Deuda Pública a Largo Plazo	0	0
Inventarios	0	0	Títulos y Valores a Corto Plazo	0	0
Almacenes	1,110,800	1,110,800	Pasivos Diferidos a Corto Plazo	0	0
Estimación por Pérdida o Deterioro de Activos Circulantes	0	0	Fondos y Bienes de Terceros en Garantía y/o Administración a Corto Plazo	0	0
Otros Activos Circulantes	0	0	Provisiones a Corto Plazo	0	0
<b>Activo No Circulante</b>	<b>47,877,369</b>	<b>49,181,119</b>	Otros Pasivos a Corto Plazo	0	0
Inversiones Financieras a Largo Plazo	0	0	<b>Pasivo No Circulante</b>	<b>0</b>	<b>0</b>
Derechos a Recibir Efectivo o Equivalentes a Largo Plazo	0	0	Cuentas por Pagar a Largo Plazo	0	0
Bienes Inmuebles, Infraestructura y Construcciones en Proceso	41,304,821	42,600,302	Documentos por Pagar a Largo Plazo	0	0
Bienes Muebles	6,562,441	6,570,711	Deuda Pública a Largo Plazo	0	0
Activos Intangibles	10,106	10,106	Pasivos Diferidos a Largo Plazo	0	0
Depreciación, Deterioro y Amortización Acumulada de Bienes	0	0	Fondos y Bienes de Terceros en Garantía y/o en Administración a Largo Plazo	0	0
Activos Diferidos	0	0	Provisiones a Largo Plazo	0	0
Estimación por Pérdida o Deterioro de Activos no Circulantes	0	0	<b>HACIENDA PÚBLICA/ PATRIMONIO</b>	<b>56,487,189</b>	<b>59,122,757</b>
Otros Activos no Circulantes	0	0	Hacienda Pública/Patrimonio Contribuido	0	0
			Aportaciones	0	0
			Donaciones de Capital	0	0
			Actualización de la Hacienda Pública / Patrimonio	0	0
			<b>Hacienda Pública/Patrimonio Generado</b>	<b>56,487,189</b>	<b>59,122,757</b>
			Resultados del Ejercicio (Ahorro / Desahorro)	30,224,266	30,224,266
			Resultados del Ejercicio	26,262,923	28,898,491
			Resultados de Ejercicios Anteriores	0	0
			Reservas	0	0
			Rectificaciones de Resultados de Ejercicios Anteriores	0	0
			<b>Exceso o Insuficiencia en la Actualización de la Hacienda Pública/Patrimonio</b>	<b>0</b>	<b>0</b>
			Resultado por Posición Monetaria	0	0
			Resultado por Tenencia de Activos no Monetarios	0	0

El/los protesta de decir verdad declaramos que los Estados Financieros y sus Notas son razonablemente correctos y responsabilidad del emisor

LIC. LUDY INÉS RAMÍREZ AHUMADA  
PRESIDENTA MUNICIPAL

LIC. NORA ELDA BARRALES LUGO  
TESORERA MUNICIPAL



Congreso del Estado de Veracruz de Ignacio de la Llave  
LXIII Legislatura 2014 – 2016  
Secretaría de Fiscalización



H. Ayuntamiento del Municipio de Cerro Azul, Veracruz  
ESTADO DE VARIACIÓN EN LA HACIENDA PÚBLICA  
del 01 al 31 de OCTUBRE de 2015

Concepto	Hacienda Pública/Patrimonio Contribuido	Hacienda Pública/Patrimonio Generado de Ejercicios Anteriores	Hacienda Pública/Patrimonio Generado del Ejercicio	Ajustes por Cambios de Valor	TOTAL
<b>Rectificaciones de Resultados de Ejercicios Anteriores</b>		0	0	0	0
<b>Patrimonio Neto Inicial Ajustado del Ejercicio 2014</b>	0.00	24,141,905	0	0	24,141,905
Aportaciones	0			0	0
Donaciones de Capital	0			0	0
Actualización de la Hacienda Pública/Patrimonio		24,141,905.22	0	0	24,141,905
<b>Variaciones de la Hacienda Pública/Patrimonio Neto del Ejercicio 2014</b>		-13,042,548	0	0	-13,042,548
Resultados del Ejercicio (Ahorro/Desahorro)		-1,603,453	0	0	1,603,453
Resultados de Ejercicios Anteriores		-11,439,095	0	0	-11,439,095
Revalúos		0		0	0
Reservas		0		0	0
<b>Hacienda Pública/Patrimonio Neto Final del Ejercicio 2014</b>	0	11,099,357	0	0	11,099,357
<b>Cambios en la Hacienda Pública/Patrimonio Neto del Ejercicio 2015</b>	0		30,224,266	0	30,224,266
Aportaciones	0		0	0	0
Donaciones de Capital	0		0	0	0
Actualización de la Hacienda Pública/Patrimonio	0		30,224,266	0	30,224,266
<b>Variaciones de la Hacienda Pública/Patrimonio Neto del Ejercicio 2015</b>		0	28,898,491	0	28,898,491
Resultados del Ejercicio (Ahorro/Desahorro)		0	28,898,491	0	28,898,491
Resultados de Ejercicios Anteriores		0	0	0	0
Revalúos		0	0	0	0
Reservas		0	0	0	0
<b>Saldo Neto en la Hacienda Pública / Patrimonio 2015</b>	0	11,099,357	59,122,757	0	70,222,114

Bajo protesta de decir verdad declaramos que los Estados Financieros y sus Notas son razonablemente correctos y responsabilidad del emisor

LIC. LUDYVINA RAMÍREZ AHUMADA  
PRESIDENTA MUNICIPAL

LIC. NORA ELDA BARAJAS LUGO  
TESORERA MUNICIPAL



Congreso del Estado de Veracruz de Ignacio de la Llave  
LXIII Legislatura 2014 - 2016  
Secretaría de Fiscalización



H. AYUNTAMIENTO CONSTITUCIONAL  
CERRO AZUL  
2014-2017

H. Ayuntamiento del Municipio de Cerro Azul, Veracruz  
ESTADO ANALÍTICO DEL EJERCICIO DEL PRESUPUESTO DE EGRESOS  
Clasificación por Objeto del Gasto (Capítulo y Concepto)  
del 01 de octubre al 31 de octubre de 2015

Concepto	Egresos					Subejercicio
	Aprobado	Ampliaciones/ (Reducciones)	Modificado	Devengado	Pagado	
	1	2	3 = (1 + 2)	4	5	6 = (3 - 4)
<b>Servicios Personales</b>	<b>28578095</b>	<b>-917376</b>	<b>27660719</b>	<b>20686275</b>	<b>20686275</b>	<b>6974444</b>
Remuneraciones al Personal de Carácter Permanente	15808560	-72726	15,735,834.69	14,834,014.64	\$ 14,834,014.64	\$ 901,820.05
Remuneraciones al Personal de Carácter Transitorio	170000	-25000	145000	81208	81208	63792
Remuneraciones Adicionales y Especiales	9941800	-815168	9026632	3818039	3818039	5208593
Seguridad Social			0			0
Otras Prestaciones Sociales y Económicas	2469791	-3056	2466735	1953014	1953014	513721
Previsiones	287944	-1427	286518			286518
Pago de Estímulos a Servidores Públicos			0			0
<b>Materiales y Suministros</b>	<b>6041920</b>	<b>637588</b>	<b>6679508</b>	<b>3953542</b>	<b>3953542</b>	<b>2725966</b>
Materiales de Administración, Emisión de Documentos y Artículos Oficiales	987569	-143640	843929	737656	737656	106273
Alimentos y Utensilios	112800	0	112800	84740	84740	28050
Materias Primas y Materiales de Producción y Comercialización			0		0	0
Materiales y Artículos de Construcción y de Reparación	645480	0	645480	334581	334581	310899
Productos Químicos, Farmacéuticos y de Laboratorio	638652	0	638652	667273	667273	-26621
Combustibles, Lubricantes y Aditivos	1827941	1001292	2829233	1725392	1725392	1103842
Vestuario, Blancos, Prendas de Protección y Artículos Deportivos	467760	0	467760	78655	78655	389105
Materiales y Suministros Para Seguridad			0	75195	75195	-75195
Herramientas, Refacciones y Accesorios Menores	1361718	-220064	1141654	250050	250050	891604
<b>Servicios Generales</b>	<b>9684736</b>	<b>418070</b>	<b>10102806</b>	<b>10021075</b>	<b>10021075</b>	<b>81731</b>
Servicios Básicos	3576005	-103920	3472085	3296319	3296319	175766
Servicios de Arrendamiento	333480	-42240	291240	101612	101612	189628
Servicios Profesionales, Científicos, Técnicos y Otros Servicios	1059600	-300000	759600	761273	761273	-1673
Servicios Financieros, Bancarios y Comerciales	225336	-12000	213336	74641	74641	138695
Servicios de Instalación, Reparación, Mantenimiento y Conservación	961080	1159188	2120268	1971467	1971467	148801
Servicios de Comunicación Social y Publicidad	1036708	-265200	771508	897033	897033	-125525
Servicios de Traslado y Viáticos	821220	0	821220	584106	584106	237114
Servicios Oficiales	1128300	0	1128300	1183251	1183251	-54951
Otros Servicios Generales	543007	-17758	525249	1151372	1151372	-626123
<b>Transferencias, Asignaciones, Subsidios y Otras Ayudas</b>	<b>917040</b>	<b>0</b>	<b>917040</b>	<b>836876</b>	<b>836876</b>	<b>80164</b>
Transferencias Internas y Asignaciones al Sector Público			0			0
Transferencias al Resto del Sector Público			0			0
Subsidios y Subvenciones			0			0
Ayudas Sociales	917040	0	917040	836876	836876	80164
Pensiones y Jubilaciones			0			0
Transferencias a Fideicomisos, Mandatos y Otros Análogos			0			0
Transferencias a la Seguridad Social			0			0
Donativos			0			0
Transferencias al Exterior			0			0
<b>Bienes Muebles, Inmuebles e Intangibles</b>	<b>796500</b>	<b>-343500</b>	<b>453000</b>	<b>624613</b>	<b>624613</b>	<b>-171613</b>
Mobiliario y Equipo de Administración	138000	0	138000	134844	134844	3156
Mobiliario y Equipo Educativo y Recreativo	43500	-43500	0			0
Equipo e Instrumental Médico y de Laboratorio			0			0





Congreso del Estado de Veracruz de Ignacio de la Llave  
LXIII Legislatura 2014 - 2016  
Secretaría de Fiscalización



H. AYUNTAMIENTO CONSTITUCIONAL  
CERRO AZUL  
2014-2017

H. Ayuntamiento del Municipio de Cerro Azul, Veracruz  
ESTADO ANALÍTICO DEL EJERCICIO DEL PRESUPUESTO DE EGRESOS  
Clasificación por Objeto del Gasto (Capítulo y Concepto)  
del 01 de octubre al 31 de octubre de 2015

Concepto	Egresos					
	Aprobado	Ampliaciones/ (Reducciones)	Modificado	Devengado	Pagado	Subejercicio
	1	2	3 = (1 + 2)	4	5	6 = (3 - 4)
Vehículos y Equipo de Transporte	600000	-300000	300000	476099	476099	-176099
Equipo de Defensa y Seguridad			0			0
Maquinaria, Otros Equipos y Herramientas			0	13670	13670	-13670
Activos Biológicos			0			0
Bienes Inmuebles			0			0
Activos Intangibles	15000	0	15000			15000
<b>Inversión Pública</b>	<b>14567856</b>	<b>-1107359</b>	<b>13460497</b>	<b>4405255</b>	<b>4405255</b>	<b>9055242</b>
Obra Pública en Bienes de Dominio Público	14567856	-6667160	8900696	4405255	4405255	4495441
Obra Pública en Bienes Propios	0	-4559801	-4559801			4559801
Proyectos Productivos y Acciones de Fomento			0			0
<b>Inversiones Financieras y Otras Provisiones</b>	<b>1221000</b>	<b>-1000000</b>	<b>221000</b>	<b>0</b>	<b>0</b>	<b>221000</b>
Inversiones Para el Fomento de Actividades Productivas			0			0
Acciones y Participaciones de Capital			0			0
Compra de Títulos y Valores			0			0
Concesión de Préstamos			0			0
Inversiones en Fideicomisos, Mandatos y Otros Análogos			0			0
Otras Inversiones Financieras			0			0
Provisiones para Contingencias y Otras Erogaciones Especiales	1221000	-1000000	221000			221000
<b>Participaciones y Aportaciones</b>	<b>0</b>	<b>0</b>	<b>0</b>	<b>0</b>	<b>0</b>	<b>0</b>
Participaciones			0			0
Aportaciones			0			0
Convenios			0			0
<b>Deuda Pública</b>	<b>3892000</b>	<b>-1707404</b>	<b>2284596</b>	<b>1977785</b>	<b>1977785</b>	<b>306812</b>
Amortización de la Deuda Pública			0			0
Intereses de la Deuda Pública			0			0
Comisiones de la Deuda Pública			0			0
Gastos de la Deuda Pública			0			0
Costo por Coberturas			0			0
Apoyos Financieros			0			0
Adeudos de Ejercicios Fiscales Anteriores (Adefas)	3892000	-1707404	2284596	1977785	1977785	306812
<b>Total del Gasto</b>	<b>\$ 65,799,146.66</b>	<b>-\$ 4,019,979.78</b>	<b>\$ 61,779,166.88</b>	<b>\$ 42,505,420.18</b>	<b>\$ 42,505,420.18</b>	<b>\$ 19,273,746.70</b>

LIC. LUDYVINA RAMÍREZ AHUMADA  
PRESIDENTE MUNICIPAL

LIC. NORA ELDA BARAJAS LUGO  
TESORERA MUNICIPAL

H. Ayuntamiento del Municipio de Cerro Azul, Veracruz  
**ESTADO ANÁLITICO DEL EJERCICIO DEL PRESUPUESTO DE EGRESOS**  
 Clasificación Económica (por Tipo de Gasto)  
 del 01 de octubre al 31 de octubre de 2015


Concepto	Egresos					
	Aprobado	Ampliaciones/ (Reducciones)	Modificado	Devengado	Pagado	Subejercicio
	1	2	3 = (1 + 2)	4	5	6 = (3 - 4)
Gasto Corriente	45,221,791	138,282	45,360,074	35,507,048	35,507,048	9,853,026
Gasto de Capital	16,585,356	2,450,859	14,134,497	5,029,868	5,029,868	9,104,629
Amortización de la Deuda y Disminución de Pasivos	3,992,000	1,707,404	2,284,596	1,977,785	1,977,785	306,812
<b>Total del Gasto</b>	<b>65,799,147</b>	<b>4,296,545</b>	<b>61,779,167</b>	<b>42,514,700</b>	<b>\$ 42,514,700</b>	<b>19,264,467</b>


LIC. LUDYVINA RAMIREZ AHUMADA  
 PRESIDENTE MUNICIPAL

LIC. NORA ELDA BARAJAS LUGO  
 TESORERA MUNICIPAL

H. Ayuntamiento del Municipio de Cerro Azul, Veracruz  
**ESTADO ANÁLITICO DEL EJERCICIO DEL PRESUPUESTO DE EGRESOS**  
 Clasificación Administrativa  
 del 01 de octubre al 31 de octubre de 2015

Concepto	Egresos					Subejercicio 6 = (3 - 4)
	Aprobado	Ampliaciones/ (Reducciones)	Modificado	Devengado	Pagado	
	1	2	3 = (1 + 2)	4	5	
Presidencia Municipal	2,008,629	54,720	1953909	2338541.31	2,338,541	-384,632
Sindicatura	622,651	-	622651	977651.75	977,652	-355,001
Regiduría	8,503,334	454,740	8048594	5443734.84	5,443,735	2,604,859
Secretaría del Ayuntamiento	1,200,676	12,600	1188076	1345318.11	1,345,318	-157,242
Organo de Control Interno	1,404,575	306,600	1097975	565913.92	565,914	532,061
Organismos auxiliares	775,015	3,000	772015	1763294.28	1,763,294	-991,279
Presidente Municipal	7,899,731	2,634,787	5264944	1575043.68	1,575,044	3,689,900
Desarrollo Económico	1,764,791	14,890	1779681	1701117.02	1,701,117	78,564
Desarrollo social	13,608,956	354,715	13963671	10089965.46	10,089,965	3,873,705
Dirección de Obras Públicas	19,809,535	503,828	19305707	10319080.70	10,319,081	8,986,626
Policía Municipal Preventiva	6,205,467	144,675	6060792	4716755.99	4,716,756	1,344,036
Tesorería	1995786	-274634	1721152	1669003.12	1,669,003	52,149
<b>Total del Gasto</b>	<b>65799147</b>	<b>-4019980</b>	<b>61779167</b>	<b>\$ 42,505,420.18</b>	<b>\$ 42,505,420.18</b>	<b>\$ 19,273,746.70</b>

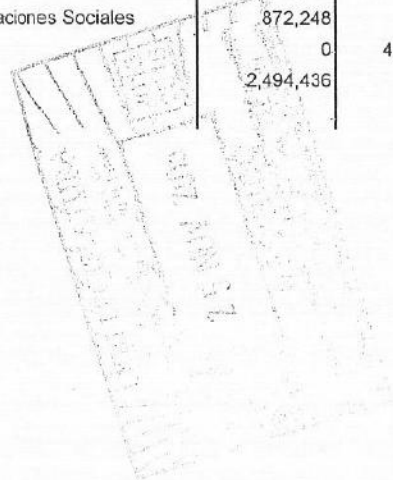
  
 LIC. LUDYVINA RAMIREZ AHUMADA  
 PRESIDENTE MUNICIPAL

  
 LIC. NORA ELDA BARAJAS LUGO  
 TESORERA MUNICIPAL

Secretaría de Fiscalización

H. Ayuntamiento del Municipio de Cerro Azul, Veracruz  
**ESTADO ANÁLITICO DEL EJERCICIO DEL PRESUPUESTO DE EGRESOS**  
**Clasificación Funcional (Finalidad y Función)**  
 del 01 de octubre al 31 de octubre de 2015

Concepto	Egresos					
	Aprobado	Ampliaciones/ (Reducciones)	Modificado	Devengado	Pagado	Subejercicio
	1	2	3 = (1 + 2)	4	5	6 = (3 - 4)
<b>Gobierno</b>	26,623,864	-2,178,352	24,445,512	18,760,595	18,760,595	5,684,917
Legislación	11,855,697	-761,340	11,094,357	9,036,498	9,036,498	2,057,859
Justicia			0	0	0	0
Coordinación de la Política de Gobierno	683,492	-54,720	628,772	1,575,044	1,575,044	-946,272
Relaciones Exteriores			0		0	0
Asuntos Financieros y Hacendarios	1,995,786	-274,634	1,721,152	1,669,003	1,669,003	52,149
Seguridad Nacional			0		0	0
Asuntos de Orden Público y de Seguridad Interior	7,922,194	-1,044,594	6,877,600	4,716,756	4,716,756	2,160,844
Otros Servicios Generales	4,166,695	-43,064	4,123,631	1,763,294	1,763,294	2,360,337
					0	
<b>Desarrollo Social</b>	33,418,491	-149,113	33,269,378	20,993,091	20,993,091	12,276,287
Protección Ambiental	8,652,440	289,523	8,941,962	11,849,013	11,849,013	-2,907,051
Vivienda y Servicios a la Comunidad	19,809,535	-5,063,629	14,745,906	4,288,163	4,288,163	10,457,743
Salud	1,589,832	68,700	1,658,532	1,693,631	1,693,631	-35,099
Recreación, Cultura y Otras Manifestaciones Sociales	872,248	-11,808	860,440	2,421,099	2,421,099	-1,560,659
Educación	0	4,559,801	4,559,801		0	4,559,801
Protección Social	2,494,436	8,300	2,502,736	741,184	741,184	1,761,551
Otros Asuntos Sociales			0		0	0



Secretaría de Fiscalización

H. Ayuntamiento del Municipio de Cerro Azul, Veracruz  
**ESTADO ANÁLITICO DEL EJERCICIO DEL PRESUPUESTO DE EGRESOS**  
**Clasificación Funcional (Finalidad y Función)**  
 del 01 de octubre al 31 de octubre de 2015

Concepto	Egresos					
	Aprobado	Ampliaciones/ (Reducciones)	Modificado	Devengado	Pagado	Subejercicio
	1	2	3 = (1 + 2)	4	5	6 = (3 - 4)
<b>Desarrollo Económico</b>	<b>1,784,791</b>	<b>14,890</b>	<b>1,779,681</b>	<b>1,021,619</b>	<b>1,021,619</b>	<b>758,062</b>
Asuntos Económicos, Comerciales y Laborales en General	1,444,441	4,690	1,449,130	774,609	774,609	674,521
Agropecuaria, Silvicultura, Pesca y Caza	320,350	10,200	330,550	247,010	247,010	83,541
Combustibles y Energía			0		0	0
Minería, Manufacturas y Construcción			0		0	0
Transporte			0		0	0
Comunicaciones			0		0	0
Turismo			0		0	0
Ciencia, Tecnología e Innovación			0		0	0
Otras Industrias y Otros Asuntos Económicos			0		0	0
<b>Otras no Clasificadas en Funciones Anteriores</b>	<b>3,992,000</b>	<b>-1,707,404</b>	<b>2,284,596</b>	<b>1,739,395</b>	<b>1,739,395</b>	<b>545,201</b>
Transacciones de la Deuda Pública / Costo Financiero de la			0			0
Transferencias, Participaciones y Aportaciones entre			0			0
Saneamiento del Sistema Financiero			0			0
Adeudos de Ejercicios Fiscales Anteriores	3,992,000	-1,707,404	2,284,596	1,739,395	1,739,395	545,201
<b>Total del Gasto</b>	<b>65,799,147</b>	<b>-4,019,980</b>	<b>61,779,167</b>	<b>42,514,700</b>	<b>42,514,700</b>	<b>19,264,467</b>

  
 LIC. LUDYVINA RAMÍREZ AHUMADA  
 PRESIDENTE MUNICIPAL

  
 LIC. NORA ELDA BARAJAS LUGO  
 TESORERA MUNICIPAL